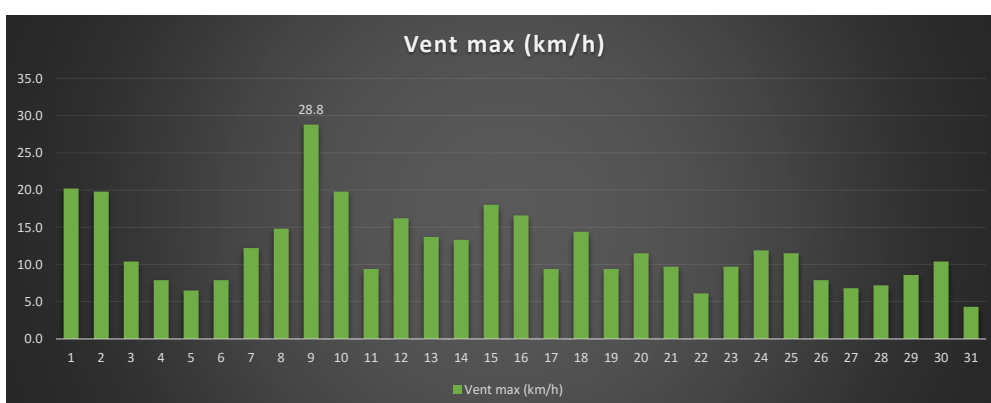
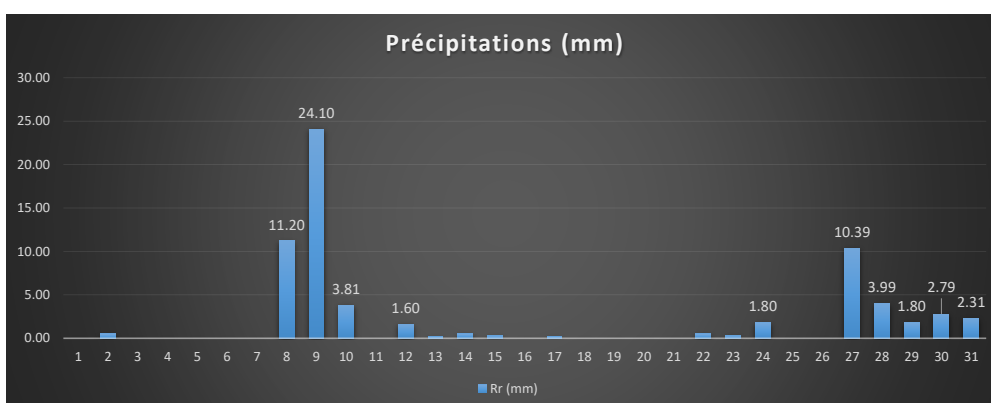
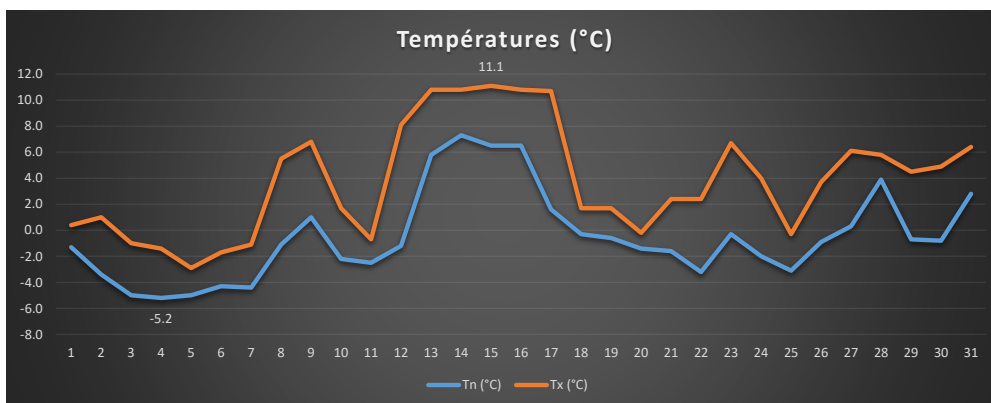


# RELEVÉS MENSUELS JANVIER 2026

Station météo Pierrevillers (57120, Moselle), altitude 275m, Longitude : 6° 5' 24" E, Latitude : 49° 13' 9" N

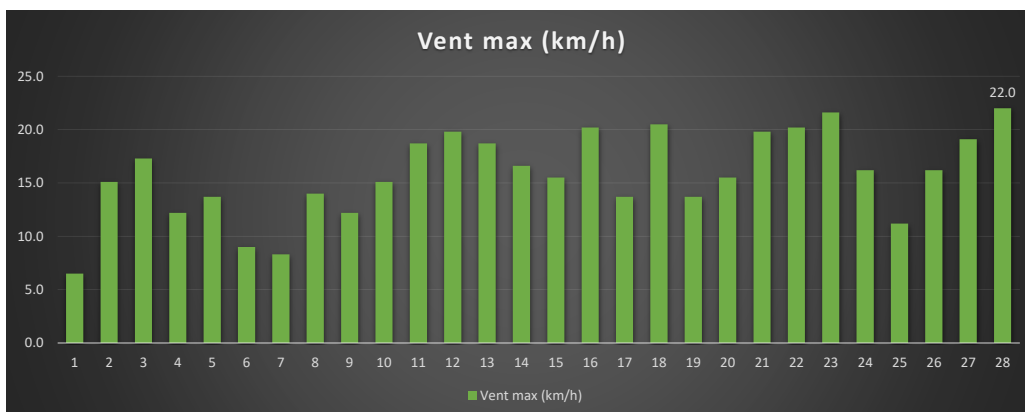
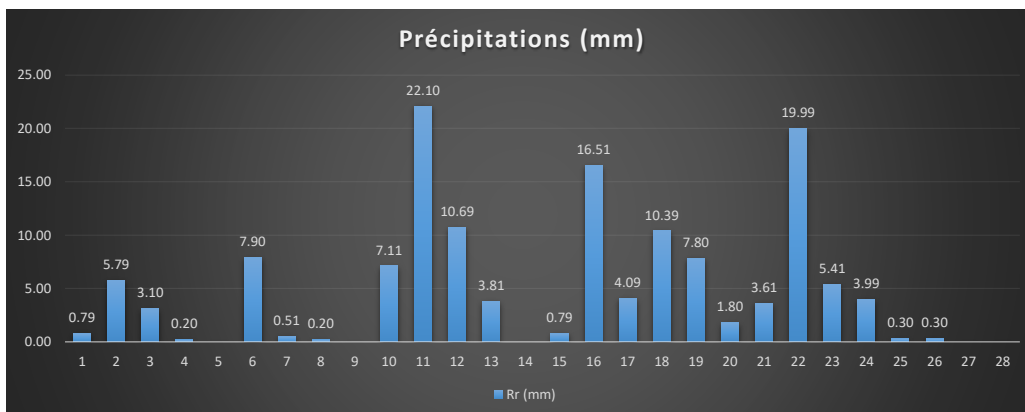
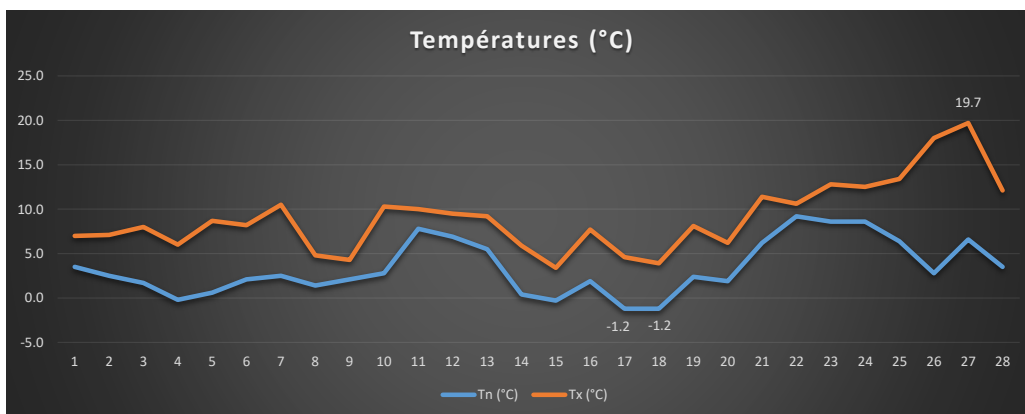
Date	Tn	Tx	Tm	Amplit.	Hum.	Vent max	Vent moy	Pn	Px	Rr
JJ/MM/AA	(°C)	(°C)	(°C)	(°C)	(%)	(km/h)	(km/h)	(hPa)	(hPa)	(mm)
01/01/26	-1.3	0.4	-0.3	1.7	99	20.2	6.6	1003	1019	0.00
02/01/26	-3.4	1.0	-0.2	4.4	99	19.8	5.1	1000	1005	0.51
03/01/26	-5.0	-1.0	-3.1	4.0	99	10.4	2.6	1003	1008	0.00
04/01/26	-5.2	-1.4	-3.0	3.8	99	7.9	2.3	1008	1011	0.00
05/01/26	-5.0	-2.9	-4.1	2.1	99	6.5	1.4	1010	1012	0.00
06/01/26	-4.3	-1.7	-3.0	2.6	99	7.9	1.6	1011	1016	0.00
07/01/26	-4.4	-1.1	-2.9	3.3	97	12.2	3.5	1006	1015	0.00
08/01/26	-1.1	5.5	1.5	6.6	99	14.8	2.8	993	1007	11.20
09/01/26	1.0	6.8	4.1	5.8	98	28.8	10.8	987	994	24.10
10/01/26	-2.2	1.7	-0.4	3.9	99	19.8	3.7	994	1017	3.81
11/01/26	-2.5	-0.7	-1.6	1.8	99	9.4	0.9	1017	1023	0.00
12/01/26	-1.2	8.1	3.5	9.3	99	16.2	2.8	1009	1017	1.60
13/01/26	5.8	10.8	8.2	5.0	96	13.7	2.8	1008	1012	0.20
14/01/26	7.3	10.8	8.9	3.5	95	13.3	3.6	1010	1014	0.51
15/01/26	6.5	11.1	8.7	4.6	96	18.0	3.2	1007	1013	0.30
16/01/26	6.5	10.8	8.9	4.3	92	16.6	3.7	1007	1013	0.00
17/01/26	1.6	10.7	6.3	9.1	95	9.4	1.0	1013	1018	0.20
18/01/26	-0.3	1.7	0.8	2.0	99	14.4	4.8	1016	1018	0.00
19/01/26	-0.6	1.7	0.7	2.3	99	9.4	2.1	1015	1018	0.00
20/01/26	-1.4	-0.2	-0.8	1.2	99	11.5	2.9	1011	1018	0.00
21/01/26	-1.6	2.4	-0.3	4.0	99	9.7	1.1	996	1011	0.00
22/01/26	-3.2	2.4	-0.1	5.6	99	6.1	0.3	994	996	0.51
23/01/26	-0.3	6.7	2.8	7.0	98	9.7	0.6	992	996	0.30
24/01/26	-2.0	4.0	1.6	6.0	99	11.9	1.5	996	1000	1.80
25/01/26	-3.1	-0.3	-1.6	2.8	99	11.5	1.3	994	999	0.00
26/01/26	-0.9	3.7	1.5	4.6	99	7.9	1.1	994	1003	0.00
27/01/26	0.3	6.1	2.7	5.8	99	6.8	0.9	990	1002	10.39
28/01/26	3.9	5.8	4.8	1.9	99	7.2	0.4	990	993	3.99
29/01/26	-0.7	4.5	2.9	5.2	98	8.6	1.5	993	998	1.80
30/01/26	-0.8	4.9	1.5	5.7	99	10.4	1.0	995	996	2.79
31/01/26	2.8	6.4	4.6	3.6	99	4.3	0.7	995	1005	2.31
Moy - Cumul	-0.5	3.8	1.7	4.3	98	12.1	2.5	1002	1009	66.32



# RELEVÉS MENSUELS FEVRIER 2026

Station météo Pierrevillers (57120, Moselle), altitude 275m, Longitude : 6° 5' 24" E, Latitude : 49° 13' 9" N

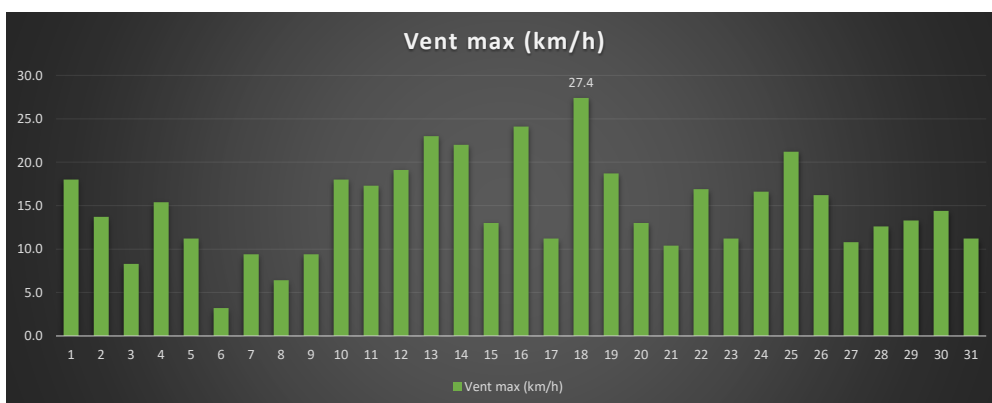
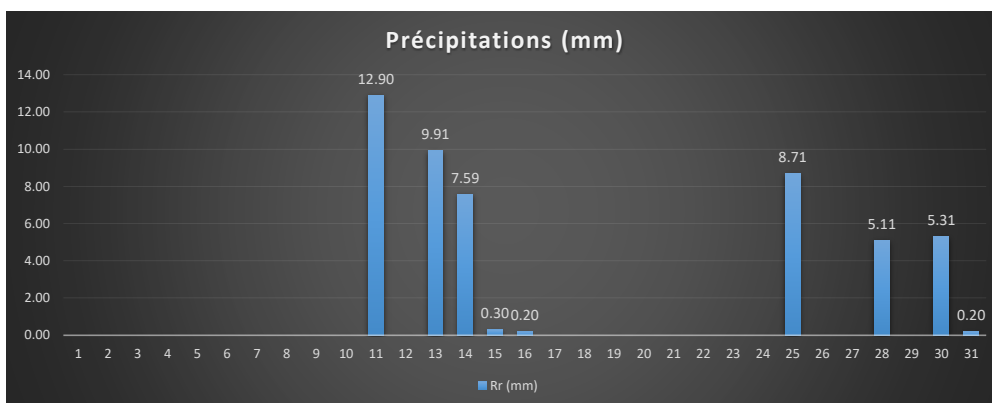
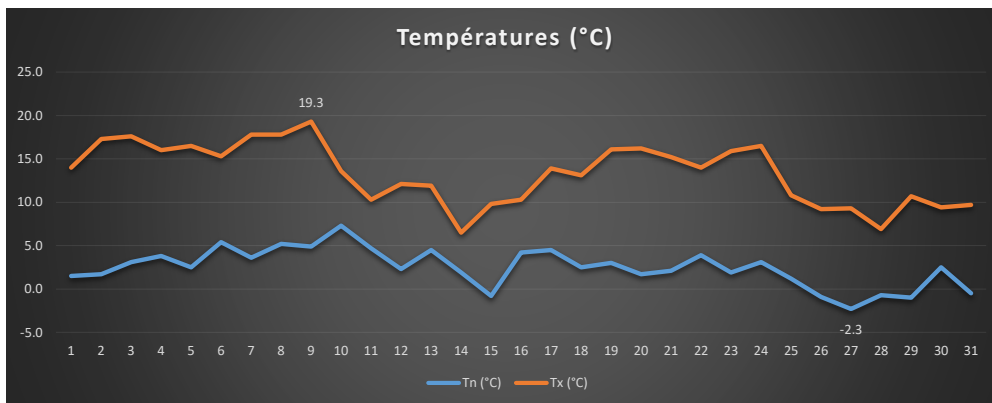
Date	Tn	Tx	Tm	Amplit.	Hum.	Vent max	Vent moy	Pn	Px	Rr
JJ/MM/AA	(°C)	(°C)	(°C)	(°C)	(%)	(km/h)	(km/h)	(hPa)	(hPa)	(mm)
01/02/26	3.5	7.0	4.9	3.5	99	6.5	0.5	1000	1006	0.79
02/02/26	2.5	7.1	5.0	4.6	99	15.1	2.5	995	1000	5.79
03/02/26	1.7	8.0	4.1	6.3	99	17.3	3.5	992	998	3.10
04/02/26	-0.2	6.0	2.5	6.2	98	12.2	2.1	990	998	0.20
05/02/26	0.6	8.7	3.1	8.1	98	13.7	2.5	985	991	0.00
06/02/26	2.1	8.2	4.8	6.1	99	9.0	1.2	986	997	7.90
07/02/26	2.5	10.5	5.7	8.0	99	8.3	1.9	997	1005	0.51
08/02/26	1.4	4.8	3.2	3.4	99	14.0	2.1	1004	1006	0.20
09/02/26	2.1	4.3	3.3	2.2	99	12.2	1.7	999	1006	0.00
10/02/26	2.8	10.3	6.7	7.5	99	15.1	3.2	984	999	7.11
11/02/26	7.8	10.0	8.9	2.2	99	18.7	6.3	979	988	22.10
12/02/26	6.9	9.5	8.1	2.6	99	19.8	6.7	975	991	10.69
13/02/26	5.5	9.2	6.9	3.7	98	18.7	3.2	989	992	3.81
14/02/26	0.4	5.9	2.5	5.5	95	16.6	3.6	991	1015	0.00
15/02/26	-0.3	3.4	0.9	3.7	93	15.5	1.8	996	1016	0.79
16/02/26	1.9	7.7	4.6	5.8	98	20.2	5.7	995	1000	16.51
17/02/26	-1.2	4.6	2.6	5.8	97	13.7	3.3	1000	1014	4.09
18/02/26	-1.2	3.9	1.0	5.1	97	20.5	5.3	997	1014	10.39
19/02/26	2.4	8.1	4.5	5.7	99	13.7	1.9	993	1009	7.80
20/02/26	1.9	6.2	4.1	4.3	99	15.5	3.0	1009	1020	1.80
21/02/26	6.2	11.4	9.0	5.2	98	19.8	5.9	1018	1023	3.61
22/02/26	9.2	10.6	9.7	1.4	99	20.2	8.1	1018	1022	19.99
23/02/26	8.6	12.8	9.8	4.2	95	21.6	5.6	1016	1018	5.41
24/02/26	8.6	12.5	10.7	3.9	99	16.2	3.6	1015	1019	3.99
25/02/26	6.4	13.4	8.7	7.0	99	11.2	2.3	1017	1020	0.30
26/02/26	2.8	18.0	9.0	15.2	95	16.2	2.6	1019	1022	0.30
27/02/26	6.6	19.7	11.5	13.1	88	19.1	2.6	1014	1019	0.00
28/02/26	3.5	12.1	9.1	8.6	88	22.0	5.4	1015	1022	0.00
Moy - Cumul	3.4	9.1	5.9	5.7	97	15.8	3.5	1000	1008	137.18



# RELEVÉS MENSUELS MARS 2026

Station météo Pierrevillers (57120, Moselle), altitude 275m, Longitude : 6° 5' 24" E, Latitude : 49° 13' 9" N

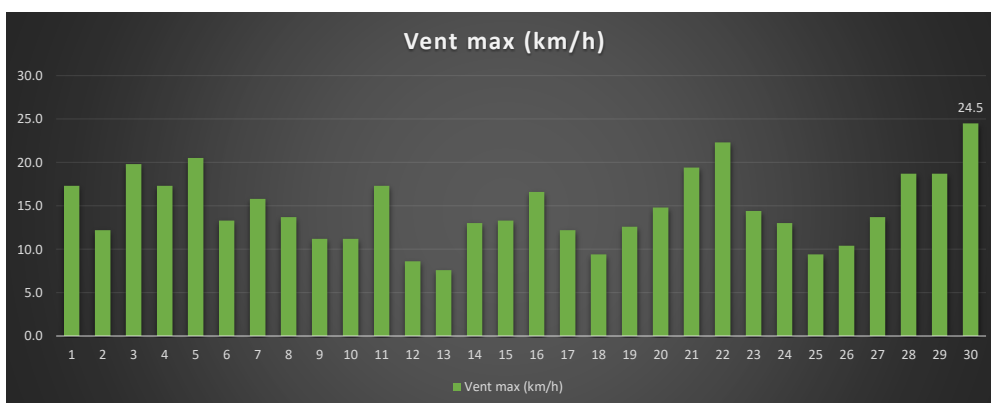
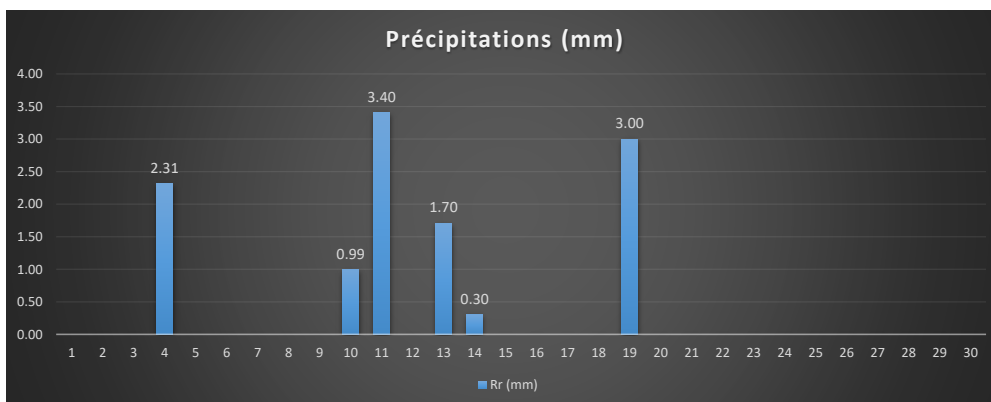
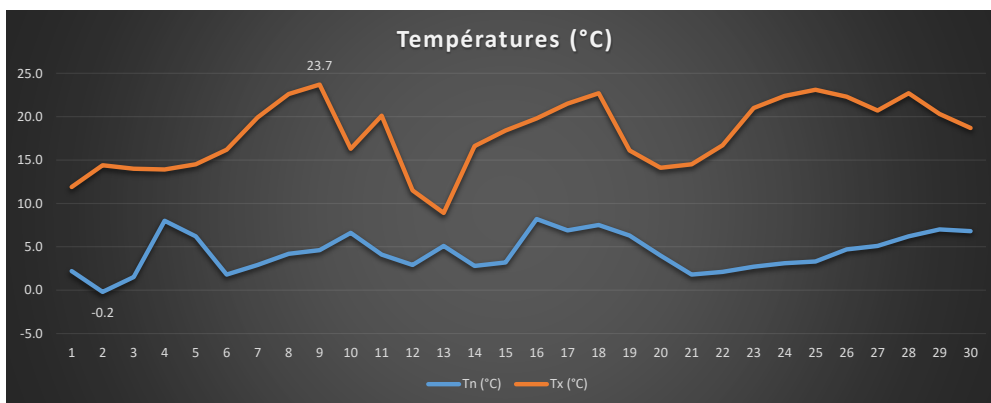
Date	Tn	Tx	Tm	Amplit.	Hum.	Vent max	Vent moy	Pn	Px	Rr
JJ/MM/AA	(°C)	(°C)	(°C)	(°C)	(%)	(km/h)	(km/h)	(hPa)	(hPa)	(mm)
01/03/26	1.5	14.0	6.5	16.9	88	18.0	3.5	1020	1023	0.00
02/03/26	1.7	17.3	7.8	11.5	87	13.7	2.4	1017	1021	0.00
03/03/26	3.1	17.6	8.7	14.5	86	8.3	2.4	1021	1024	0.00
04/03/26	3.8	16.0	8.2	12.2	76	15.4	0.8	1021	1025	0.00
05/03/26	2.5	16.5	8.6	14.0	82	11.2	2.0	1015	1021	0.00
06/03/26	5.4	15.3	9.1	9.9	78	3.2	0.0	1017	1021	0.00
07/03/26	3.6	17.8	9.3	14.2	85	9.4	2.5	1019	1022	0.00
08/03/26	5.2	17.8	11.3	12.6	76	6.4	0.2	1020	1022	0.00
09/03/26	4.9	19.3	10.5	14.4	85	9.4	2.1	1016	1020	0.00
10/03/26	7.3	13.6	10.3	6.3	89	18.0	3.5	1015	1017	0.00
11/03/26	4.7	10.3	8.8	5.6	97	17.3	4.8	1012	1018	12.90
12/03/26	2.3	12.1	6.8	9.8	88	19.1	3.5	1016	1022	0.00
13/03/26	4.5	11.9	8.8	7.4	90	23.0	6.8	998	1016	9.91
14/03/26	1.9	6.5	3.8	4.6	96	22.0	3.1	997	1007	7.59
15/03/26	-0.8	9.8	3.6	10.6	89	13.0	2.4	1007	1015	0.30
16/03/26	4.2	10.3	6.7	6.1	89	24.1	5.4	1011	1020	0.20
17/03/26	4.5	13.9	8.1	9.4	91	11.2	1.9	1017	1020	0.00
18/03/26	2.5	13.1	7.9	10.6	75	27.4	5.9	1018	1020	0.00
19/03/26	3.0	16.1	8.8	13.1	70	18.7	3.4	1018	1022	0.00
20/03/26	1.7	16.2	8.1	14.5	72	13.0	2.7	1014	1019	0.00
21/03/26	2.1	15.2	8.1	13.1	76	10.4	2.0	1010	1014	0.00
22/03/26	3.9	14.0	7.9	10.1	81	16.9	3.2	1009	1012	0.00
23/03/26	1.9	15.9	7.9	14.0	73	11.2	3.0	1012	1019	0.00
24/03/26	3.1	16.5	9.6	13.4	72	16.6	3.8	1010	1020	0.00
25/03/26	1.2	10.8	5.8	9.6	92	21.2	5.7	1003	1010	8.71
26/03/26	-0.9	9.2	3.0	10.1	88	16.2	2.2	1009	1019	0.00
27/03/26	-2.3	9.3	2.9	11.6	81	10.8	2.1	1019	1022	0.00
28/03/26	-0.7	6.9	3.8	7.6	88	12.6	2.9	1016	1023	5.11
29/03/26	-1.0	10.7	4.7	11.7	82	13.3	2.6	1022	1027	0.00
30/03/26	2.5	9.4	5.6	6.9	92	14.4	3.7	1016	1022	5.31
31/03/26	-0.5	9.7	4.8	10.2	87	11.2	2.2	1021	1026	0.20
Moy - Cumul	2.5	13.3	7.3	10.9	84	14.7	3.0	1014	1020	50.23



# RELEVÉS MENSUELS AVRIL 2026

Station météo Pierrevillers (57120, Moselle), altitude 275m, Longitude : 6° 5' 24" E, Latitude : 49° 13' 9" N

Date	Tn	Tx	Tm	Amplit.	Hum.	Vent max	Vent moy	Pn	Px	Rr
JJ/MM/AA	(°C)	(°C)	(°C)	(°C)	(%)	(km/h)	(km/h)	(hPa)	(hPa)	(mm)
01/04/26	2.2	11.9	6.8	9.7	78	17.3	2.6	1016	1025	0.00
02/04/26	-0.2	14.4	6.7	14.6	80	12.2	2.6	1014	1018	0.00
03/04/26	1.5	14.0	7.7	12.5	86	19.8	4.9	1015	1018	0.00
04/04/26	8.0	13.9	10.8	5.9	97	17.3	4.6	1016	1021	2.31
05/04/26	6.2	14.5	12.0	8.3	86	20.5	5.7	1014	1023	0.00
06/04/26	1.8	16.2	8.7	14.4	76	13.3	2.4	1022	1026	0.00
07/04/26	2.9	19.9	10.8	17.0	69	15.8	2.9	1020	1023	0.00
08/04/26	4.2	22.6	12.6	18.4	63	13.7	2.8	1019	1022	0.00
09/04/26	4.6	23.7	13.4	19.1	63	11.2	2.7	1013	1020	0.00
10/04/26	6.6	16.3	10.9	9.7	78	11.2	1.7	1013	1018	0.99
11/04/26	4.1	20.1	10.6	16.0	87	17.3	2.3	1007	1014	3.40
12/04/26	2.9	11.5	6.7	8.6	91	8.6	1.3	1012	1016	0.00
13/04/26	5.1	8.9	7.0	3.8	97	7.6	0.7	1009	1013	1.70
14/04/26	2.8	16.6	9.0	13.8	78	13.0	2.8	1013	1020	0.00
15/04/26	3.2	18.4	10.6	15.2	83	13.3	2.5	1017	1021	0.00
16/04/26	8.2	19.8	13.3	11.6	80	16.6	3.0	1018	1020	0.00
17/04/26	6.9	21.5	13.4	14.6	79	12.2	2.8	1017	1020	0.00
18/04/26	7.5	22.7	14.4	15.2	78	9.4	2.4	1016	1019	0.00
19/04/26	6.3	16.1	11.6	9.8	80	12.6	2.1	1015	1020	3.00
20/04/26	4.0	14.1	8.7	10.1	79	14.8	1.9	1015	1018	0.00
21/04/26	1.8	14.5	7.9	12.7	77	19.4	3.2	1017	1019	0.00
22/04/26	2.1	16.7	9.4	14.6	66	22.3	4.5	1019	1023	0.00
23/04/26	2.7	21.0	11.7	18.3	62	14.4	2.5	1021	1026	0.00
24/04/26	3.1	22.4	12.6	19.3	55	13.0	2.1	1016	1022	0.00
25/04/26	3.3	23.1	12.8	19.8	61	9.4	2.2	1015	1018	0.00
26/04/26	4.7	22.3	12.9	17.6	60	10.4	1.9	1018	1021	0.00
27/04/26	5.1	20.7	12.9	15.6	66	13.7	1.9	1016	1020	0.00
28/04/26	6.2	22.7	14.8	16.5	59	18.7	3.8	1013	1016	0.00
29/04/26	7.0	20.3	14.0	13.3	52	18.7	4.3	1016	1020	0.00
30/04/26	6.8	18.7	12.4	11.9	44	24.5	6.1	1020	1022	0.00
Moy - Cumul	4.4	18.0	10.9	13.6	74	14.7	2.9	1016	1020	11.70



# FICHE CLIMATOLOGIQUE - Année 2026

Station météo Pierrevillers (57120, Moselle), altitude 275m, Longitude : 6° 5' 24" E, Latitude : 49° 13' 9" N

Températures (°C)	Janvier	Février	Mars	Avril	Mai	Juin	Juillet	Août	Septembre	Octobre	Novembre	Décembre	Max/Min
<b>Tnn (°C)</b>	-5.2	-1.2	-2.3	-0.2	n/c	n/c	n/c	n/c	n/c	n/c	n/c	n/c	-5.2
<b>Txx (°C)</b>	11.1	19.7	19.3	23.7	n/c	n/c	n/c	n/c	n/c	n/c	n/c	n/c	23.7
<b>Txn (°C)</b>	-2.9	3.4	6.5	8.9	n/c	n/c	n/c	n/c	n/c	n/c	n/c	n/c	-2.9
<b>Tnx (°C)</b>	7.3	9.2	7.3	8.2	n/c	n/c	n/c	n/c	n/c	n/c	n/c	n/c	9.2
<b>Tm (°C)</b>	1.7	5.9	7.3	10.9	n/c	n/c	n/c	n/c	n/c	n/c	n/c	n/c	10.9

Précipitations (mm)	Janvier	Février	Mars	Avril	Mai	Juin	Juillet	Août	Septembre	Octobre	Novembre	Décembre	Records/Cum
<b>Rr (mm)</b>	66.32	137.18	50.23	11.70	n/c	n/c	n/c	n/c	n/c	n/c	n/c	n/c	137.18
<b>Cumul</b>	66.32	203.50	253.73	265.43	n/c	n/c	n/c	n/c	n/c	n/c	n/c	n/c	265.43

Pressions (hPa)	Janvier	Février	Mars	Avril	Mai	Juin	Juillet	Août	Septembre	Octobre	Novembre	Décembre	Records
<b>Pn (hPa)</b>	987	975	997	1007	n/c	n/c	n/c	n/c	n/c	n/c	n/c	n/c	975
<b>Px (hPa)</b>	1023	1023	1027	1026	n/c	n/c	n/c	n/c	n/c	n/c	n/c	n/c	1027
<b>Pm (hPa)</b>	1005	1004	1017	1018	n/c	n/c	n/c	n/c	n/c	n/c	n/c	n/c	1018

Hygrométrie (%)	Janvier	Février	Mars	Avril	Mai	Juin	Juillet	Août	Septembre	Octobre	Novembre	Décembre	Records
<b>HRm (%)</b>	98	97	84	74	n/c	n/c	n/c	n/c	n/c	n/c	n/c	n/c	98

Vents (km/h)	Janvier	Février	Mars	Avril	Mai	Juin	Juillet	Août	Septembre	Octobre	Novembre	Décembre	Records
<b>Moy (km/h)</b>	2.5	3.5	3.0	2.9	n/c	n/c	n/c	n/c	n/c	n/c	n/c	n/c	3.5
<b>Max (km/h)</b>	28.8	22.0	27.4	24.5	n/c	n/c	n/c	n/c	n/c	n/c	n/c	n/c	28.8

**Températures**  
**Tnn (°C)** : Température minimale absolue  
**Txx (°C)** : Température maximale absolue  
**Txn (°C)** : Température minimale la plus élevée  
**Tnx (°C)** : Température maximale la plus basse  
**Tm (°C)** : Température moyenne

**Précipitations**  
**Rrab (mm)** : Cumul précipitations annuelles

**Pressions**  
**Pn (hPa)** : Pression minimale absolue  
**Px (hPa)** : Pression maximale absolue

**Hygrométrie**  
**RHn (%)** : Hygrométrie annuelle moyenne

**Vent (km/h)**  
**Moy (km/h)** : Vent moyen  
**Max (km/h)** : Vent max

