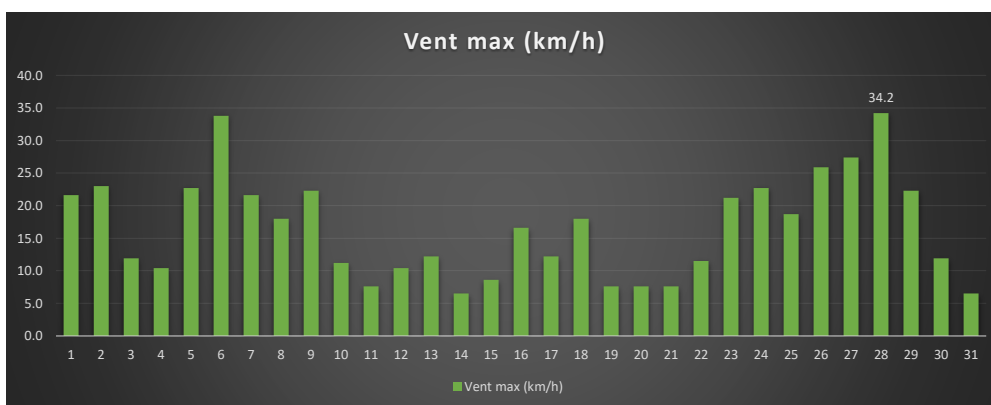
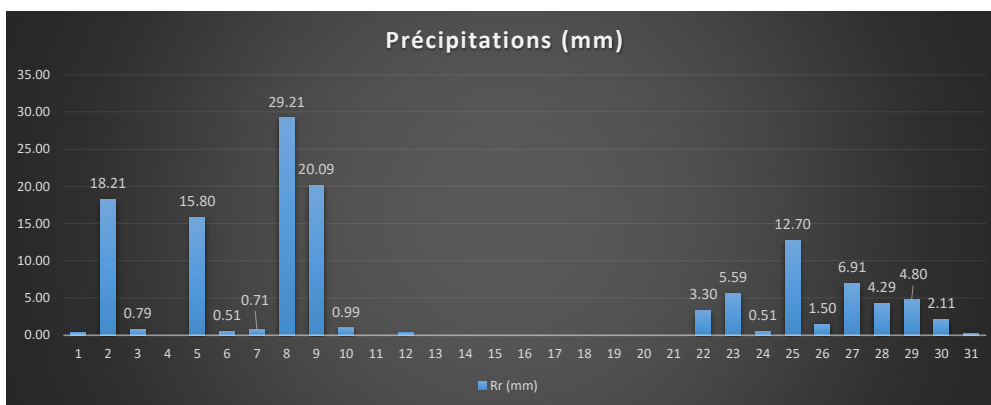
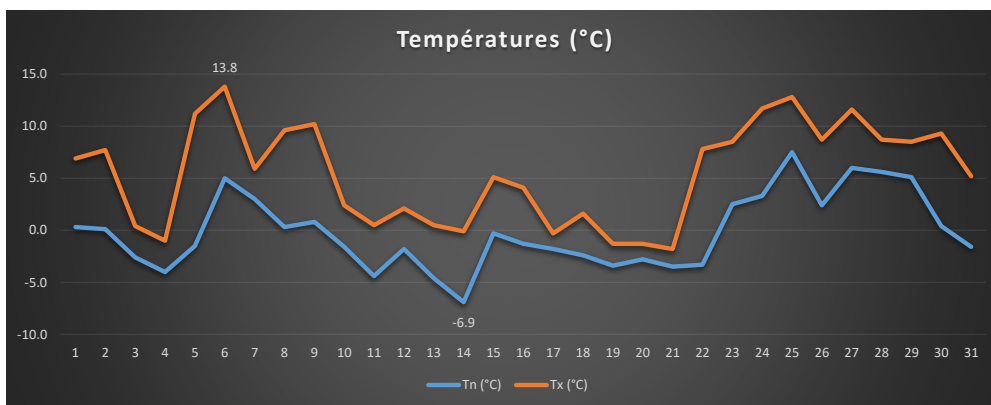


RELEVÉS MENSUELS JANVIER 2025

Station météo Pierrevillers (57120, Moselle), altitude 275m, Longitude : 6° 5' 24" E, Latitude : 49° 13' 9" N

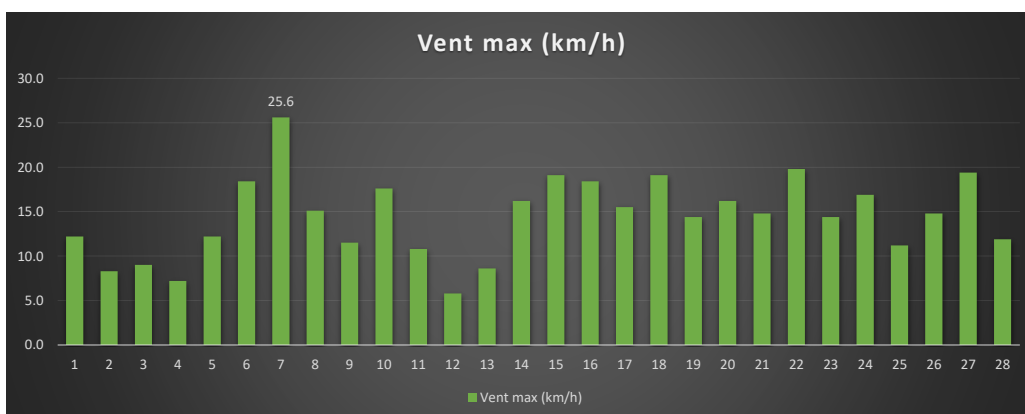
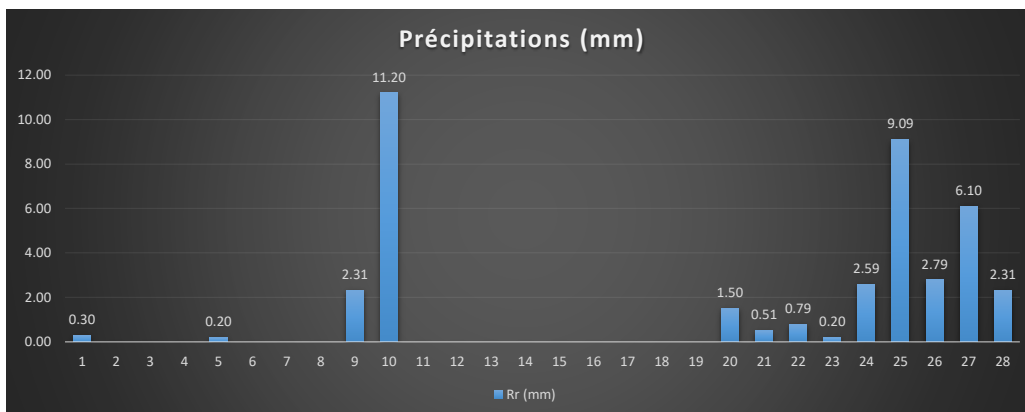
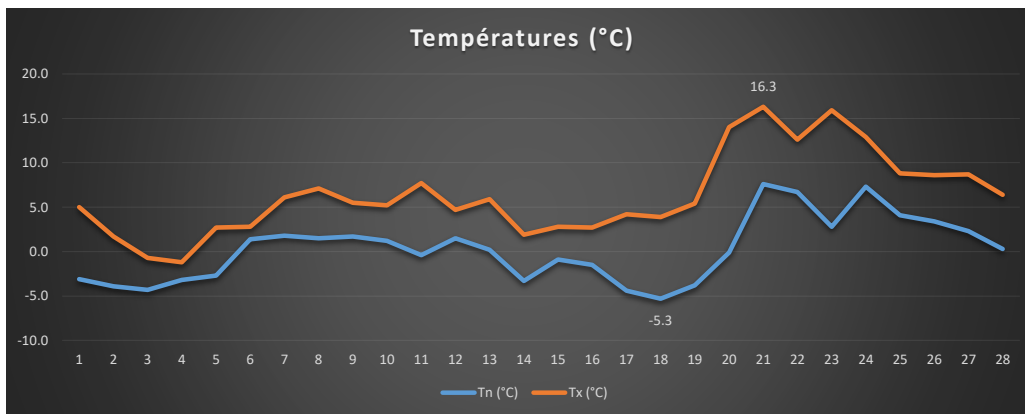
Date	Tn	Tx	Tm	Amplit.	Hum.	Vent max	Vent moy	Pn	Px	Rr
JJ/MM/AA	(°C)	(°C)	(°C)	(°C)	(%)	(km/h)	(km/h)	(hPa)	(hPa)	(mm)
01/01/25	0.3	6.9	2.5	6.6	93	21.6	6.3	1016	1030	0.30
02/01/25	0.1	7.7	2.8	7.6	96	23.0	4.2	1013	1023	18.21
03/01/25	-2.6	0.4	-0.7	3.0	98	11.9	2.5	1022	1026	0.79
04/01/25	-4.0	-1.0	-2.0	3.0	99	10.4	2.2	1011	1026	0.00
05/01/25	-1.5	11.2	6.4	12.7	97	22.7	6.1	999	1012	15.80
06/01/25	5.0	13.8	9.9	8.8	84	33.8	10.2	992	1003	0.51
07/01/25	3.0	5.9	4.6	2.9	85	21.6	8.2	1003	1008	0.71
08/01/25	0.3	9.6	3.0	9.3	99	18.0	3.2	1000	1009	29.21
09/01/25	0.8	10.2	5.6	9.4	98	22.3	6.7	997	1020	20.09
10/01/25	-1.6	2.4	0.5	4.0	99	11.2	2.0	1019	1023	0.99
11/01/25	-4.4	0.5	-1.4	4.9	99	7.6	1.3	1023	1034	0.00
12/01/25	-1.8	2.1	-0.1	3.9	93	10.4	1.5	1034	1043	0.30
13/01/25	-4.6	0.5	-2.1	5.1	91	12.2	2.7	1039	1043	0.00
14/01/25	-6.9	-0.1	-3.6	6.8	97	6.5	1.7	1035	1039	0.00
15/01/25	-0.3	5.1	2.3	5.4	98	8.6	1.5	1033	1036	0.00
16/01/25	-1.3	4.1	2.3	5.4	97	16.6	3.8	1035	1038	0.00
17/01/25	-1.8	-0.3	-0.8	1.5	99	12.2	2.8	1035	1039	0.00
18/01/25	-2.4	1.6	-0.5	4.0	97	18.0	4.7	1028	1035	0.00
19/01/25	-3.4	-1.3	-2.4	2.1	99	7.6	1.1	1022	1028	0.00
20/01/25	-2.8	-1.3	-2.1	1.5	99	7.6	1.2	1020	1022	0.00
21/01/25	-3.5	-1.8	-2.5	1.7	99	7.6	1.1	1016	1021	0.00
22/01/25	-3.3	7.8	0.2	11.1	99	11.5	1.0	1002	1016	3.30
23/01/25	2.5	8.5	4.7	6.0	96	21.2	5.7	1001	1015	5.59
24/01/25	3.3	11.7	7.7	8.4	85	22.7	6.6	1009	1014	0.51
25/01/25	7.5	12.8	10.3	5.3	88	18.7	4.1	1007	1010	12.70
26/01/25	2.4	8.7	5.9	6.3	91	25.9	6.2	1001	1014	1.50
27/01/25	6.0	11.6	9.1	5.6	92	27.4	7.7	996	1002	6.91
28/01/25	5.6	8.7	6.9	3.1	92	34.2	6.7	998	1001	4.29
29/01/25	5.1	8.5	6.5	3.4	96	22.3	5.3	1001	1012	4.80
30/01/25	0.4	9.3	5.8	8.9	97	11.9	2.0	1012	1027	2.11
31/01/25	-1.6	5.2	0.9	6.8	97	6.5	2.1	1027	1033	0.20
Moy - Cumul	-0.2	5.5	2.6	5.6	95	16.6	3.9	1014	1023	128.82



RELEVÉS MENSUELS FEVRIER 2025

Station météo Pierrevillers (57120, Moselle), altitude 275m, Longitude : 6° 5' 24" E, Latitude : 49° 13' 9" N

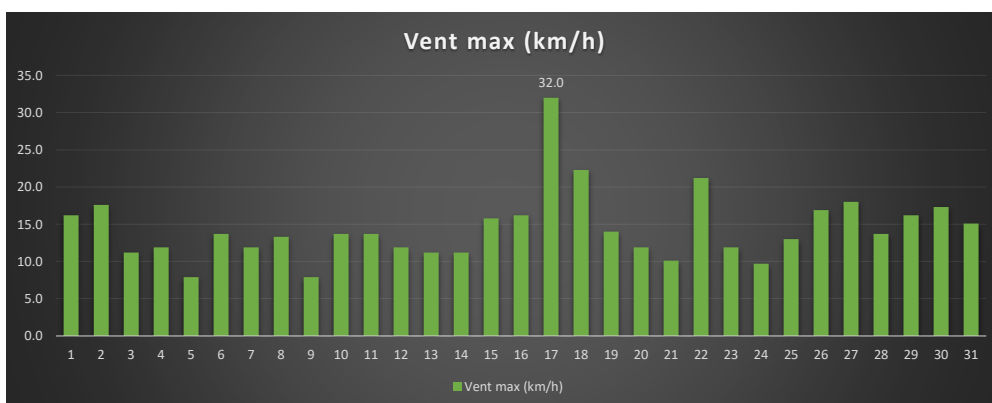
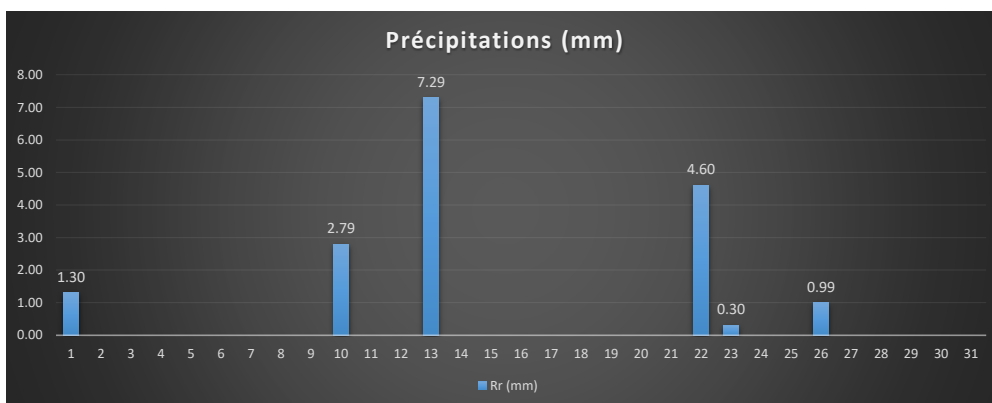
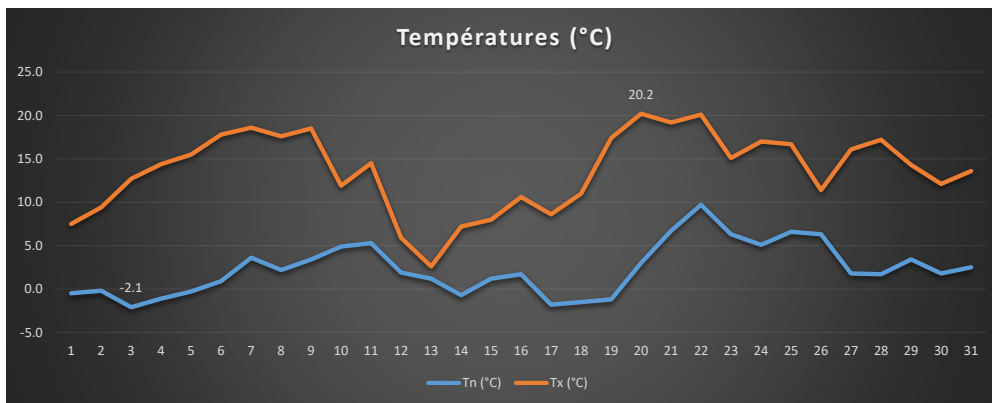
Date	Tn	Tx	Tm	Amplit.	Hum.	Vent max	Vent moy	Pn	Px	Rr
JJ/MM/AA	(°C)	(°C)	(°C)	(°C)	(%)	(km/h)	(km/h)	(hPa)	(hPa)	(mm)
01/02/25	-3.1	5.0	-0.4	8.1	94	12.2	1.3	1028	1033	0.30
02/02/25	-3.9	1.7	-1.7	5.6	98	8.3	1.3	1025	1028	0.00
03/02/25	-4.3	-0.7	-2.1	3.6	99	9.0	1.2	1028	1031	0.00
04/02/25	-3.2	-1.2	-2.2	2.0	99	7.2	1.0	1031	1035	0.00
05/02/25	-2.7	2.7	-0.1	5.4	99	12.2	0.8	1035	1042	0.20
06/02/25	1.4	2.8	1.9	1.4	93	18.4	5.0	1031	1042	0.00
07/02/25	1.8	6.1	3.3	4.3	84	25.6	8.5	1022	1032	0.00
08/02/25	1.5	7.1	3.6	5.6	87	15.1	3.3	1021	1027	0.00
09/02/25	1.7	5.5	3.1	3.8	98	11.5	1.4	1026	1030	2.31
10/02/25	1.2	5.2	3.0	4.0	99	17.6	1.4	1018	1028	11.20
11/02/25	-0.4	7.7	3.2	8.1	95	10.8	2.3	1020	1022	0.00
12/02/25	1.5	4.7	2.9	3.2	92	5.8	0.7	1018	1021	0.00
13/02/25	0.2	5.9	2.5	5.7	90	8.6	1.4	1019	1023	0.00
14/02/25	-3.3	1.9	0.0	5.2	82	16.2	3.6	1023	1029	0.00
15/02/25	-0.9	2.8	0.4	3.7	82	19.1	5.4	1020	1028	0.00
16/02/25	-1.5	2.7	0.2	4.2	87	18.4	5.1	1018	1022	0.00
17/02/25	-4.4	4.2	-1.2	8.6	85	15.5	2.1	1022	1024	0.00
18/02/25	-5.3	3.9	-1.2	9.2	81	19.1	4.7	1023	1025	0.00
19/02/25	-3.8	5.4	0.1	9.2	79	14.4	3.8	1023	1025	0.00
20/02/25	-0.1	14.0	6.1	14.1	87	16.2	1.4	1025	1028	1.50
21/02/25	7.6	16.3	10.5	8.7	89	14.8	1.7	1019	1028	0.51
22/02/25	6.7	12.6	9.6	5.9	92	19.8	4.0	1018	1028	0.79
23/02/25	2.8	15.9	8.1	13.1	90	14.4	2.5	1028	1033	0.20
24/02/25	7.3	12.9	10.1	5.6	88	16.9	3.5	1020	1029	2.59
25/02/25	4.1	8.8	6.7	4.7	99	11.2	1.3	1011	1021	9.09
26/02/25	3.4	8.6	5.6	5.2	93	14.8	3.7	1013	1023	2.79
27/02/25	2.3	8.7	4.6	6.4	96	19.4	3.9	1017	1024	6.10
28/02/25	0.3	6.4	3.7	6.1	94	11.9	1.8	1023	1029	2.31
Moy - Cumul	0.2	6.3	2.9	6.1	91	14.4	2.8	1022	1028	39.89



RELEVÉS MENSUELS MARS 2025

Station météo Pierrevillers (57120, Moselle), altitude 275m, Longitude : 6° 5' 24" E, Latitude : 49° 13' 9" N

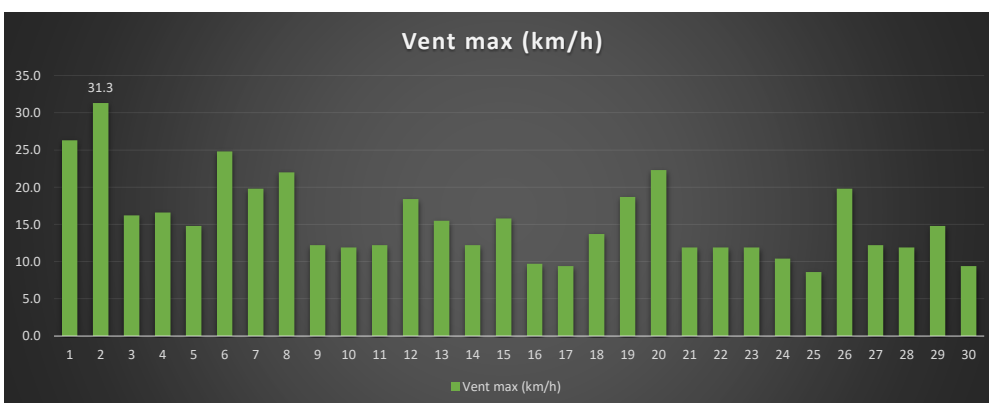
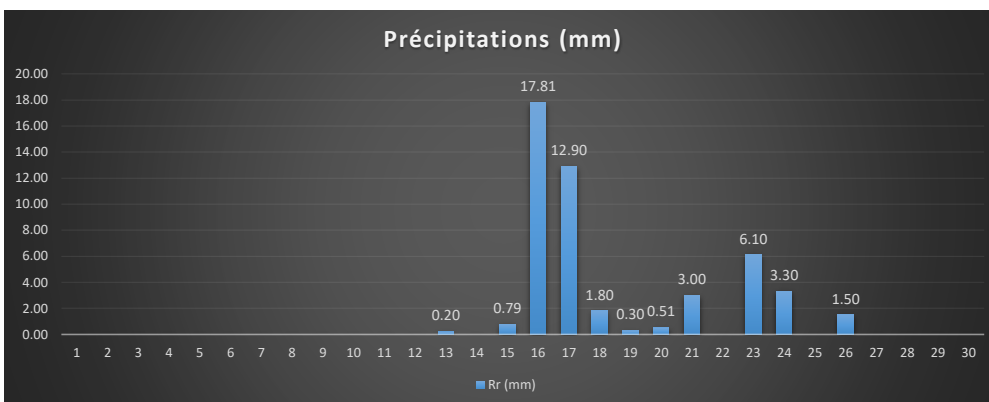
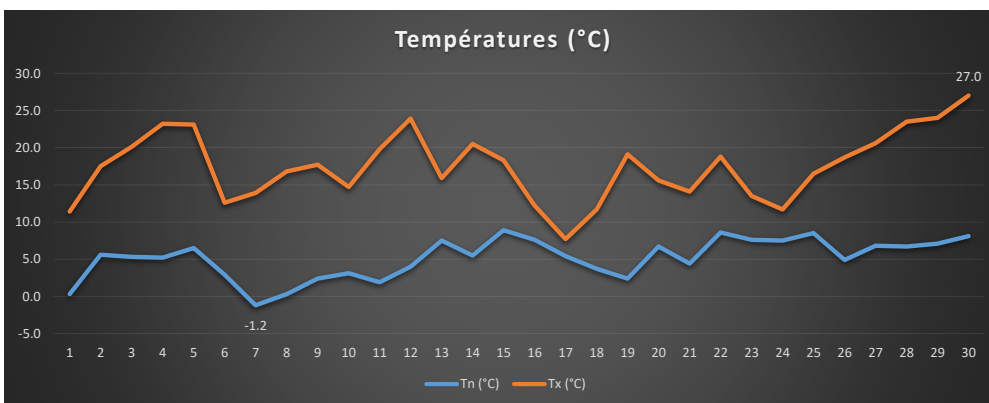
Date	Tn	Tx	Tm	Amplit.	Hum.	Vent max	Vent moy	Pn	Px	Rr
JJ/MM/AA	(°C)	(°C)	(°C)	(°C)	(%)	(km/h)	(km/h)	(hPa)	(hPa)	(mm)
01/03/25	-0.5	7.5	3.2	16.9	90	16.2	3.3	1028	1034	1.30
02/03/25	-0.2	9.4	3.6	11.5	84	17.6	2.9	1031	1035	0.00
03/03/25	-2.1	12.7	3.4	14.8	83	11.2	2.2	1028	1032	0.00
04/03/25	-1.1	14.4	5.1	15.5	78	11.9	2.7	1016	1029	0.00
05/03/25	-0.3	15.5	6.2	15.8	75	7.9	2.7	1025	1029	0.00
06/03/25	0.9	17.8	8.6	16.9	72	13.7	2.4	1021	1025	0.00
07/03/25	3.6	18.6	9.3	15.0	73	11.9	2.4	1018	1023	0.00
08/03/25	2.2	17.6	8.6	15.4	73	13.3	2.7	1011	1018	0.00
09/03/25	3.4	18.5	10.3	15.1	69	7.9	2.0	1004	1011	0.00
10/03/25	4.9	11.9	8.5	7.0	85	13.7	3.2	1002	1008	2.79
11/03/25	5.3	14.5	8.3	9.2	91	13.7	1.9	1003	1007	0.00
12/03/25	1.9	5.9	4.6	4.0	87	11.9	1.9	1001	1004	0.00
13/03/25	1.2	2.6	1.9	1.4	96	11.2	1.7	999	1006	7.29
14/03/25	-0.7	7.2	2.4	7.9	92	11.2	2.3	1005	1013	0.00
15/03/25	1.2	8.0	4.5	6.8	79	15.8	4.3	1013	1017	0.00
16/03/25	1.7	10.6	5.6	8.9	74	16.2	3.7	1017	1024	0.00
17/03/25	-1.8	8.6	3.2	10.4	76	32.0	4.4	1024	1028	0.00
18/03/25	-1.5	11.0	4.0	12.5	55	22.3	5.3	1025	1028	0.00
19/03/25	-1.2	17.4	7.1	18.6	64	14.0	2.6	1025	1029	0.00
20/03/25	3.0	20.2	10.3	17.2	72	11.9	2.5	1022	1027	0.00
21/03/25	6.7	19.2	12.8	12.5	69	10.1	1.9	1009	1022	0.00
22/03/25	9.7	20.1	13.3	10.4	78	21.2	2.7	1005	1010	4.60
23/03/25	6.3	15.1	8.2	8.8	99	11.9	2.0	1004	1013	0.30
24/03/25	5.1	17.0	10.4	11.9	84	9.7	2.1	1013	1021	0.00
25/03/25	6.6	16.7	11.2	10.1	80	13.0	2.1	1021	1024	0.00
26/03/25	6.3	11.4	8.6	5.1	87	16.9	2.9	1023	1026	0.99
27/03/25	1.8	16.1	8.6	14.3	77	18.0	3.0	1019	1025	0.00
28/03/25	1.7	17.2	9.0	15.5	77	13.7	2.7	1012	1019	0.00
29/03/25	3.4	14.3	9.1	10.9	70	16.2	3.4	1014	1024	0.00
30/03/25	1.8	12.1	6.7	10.3	87	17.3	4.3	1021	1025	0.00
31/03/25	2.5	13.6	7.6	11.1	76	15.1	3.0	1024	1029	0.00
Moy - Cumul	2.3	13.6	7.2	11.7	79	14.5	2.8	1016	1022	17.27



RELEVÉS MENSUELS AVRIL 2025

Station météo Pierrevillers (57120, Moselle), altitude 275m, Longitude : 6° 5' 24" E, Latitude : 49° 13' 9" N

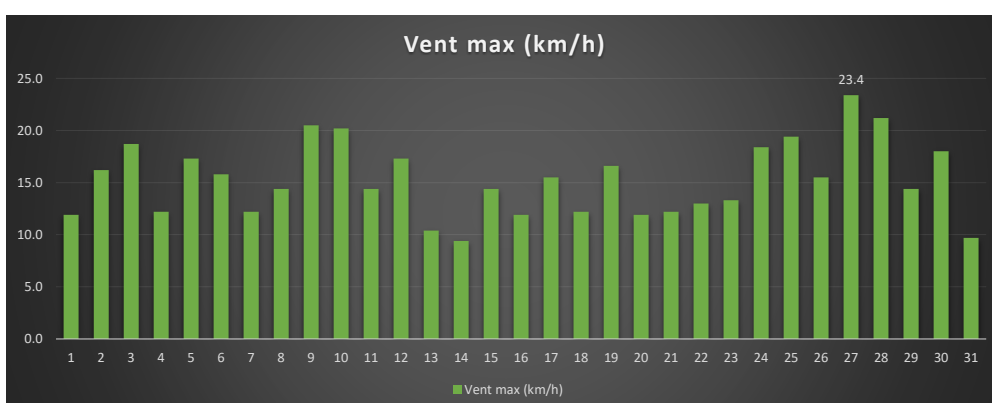
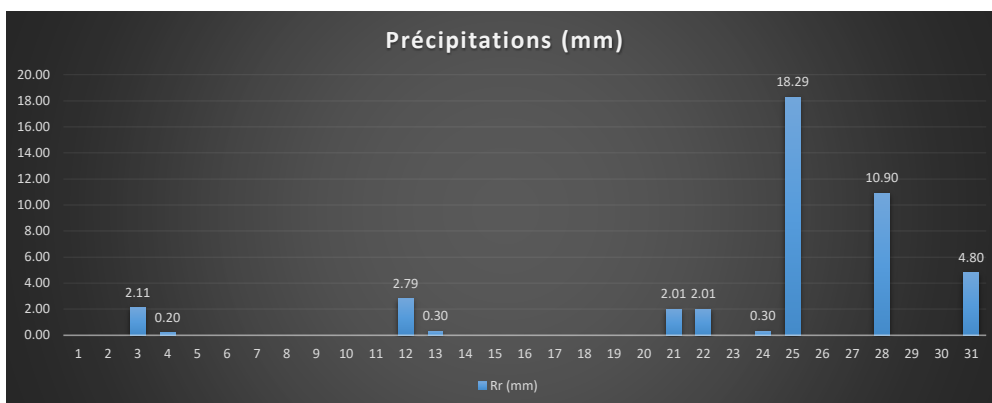
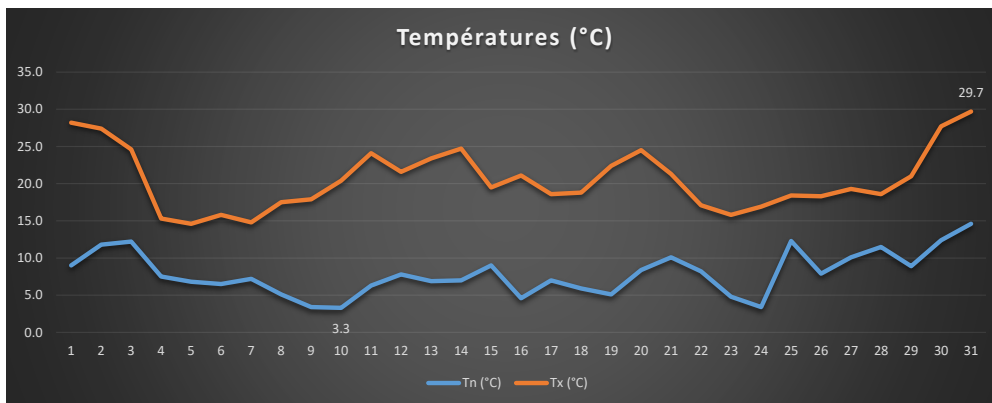
Date	Tn	Tx	Tm	Amplit.	Hum.	Vent max	Vent moy	Pn	Px	Rr
JJ/MM/AA	(°C)	(°C)	(°C)	(°C)	(%)	(km/h)	(km/h)	(hPa)	(hPa)	(mm)
01/04/25	0.3	11.4	6.7	11.1	74	26.3	6.3	1022	1029	0.00
02/04/25	5.6	17.5	11.1	11.9	64	31.3	8.5	1018	1022	0.00
03/04/25	5.3	20.1	12.0	14.8	72	16.2	2.9	1021	1025	0.00
04/04/25	5.2	23.2	13.4	18.0	64	16.6	3.6	1017	1024	0.00
05/04/25	6.5	23.1	14.9	16.6	61	14.8	2.8	1015	1019	0.00
06/04/25	2.9	12.6	8.8	9.7	48	24.8	6.5	1019	1025	0.00
07/04/25	-1.2	13.9	6.3	15.1	58	19.8	3.2	1024	1027	0.00
08/04/25	0.3	16.8	7.9	16.5	64	22.0	4.1	1025	1029	0.00
09/04/25	2.4	17.7	10.3	15.3	63	12.2	2.7	1024	1028	0.00
10/04/25	3.1	14.7	9.0	11.6	76	11.9	2.5	1027	1030	0.00
11/04/25	1.9	19.8	10.4	17.9	73	12.2	2.2	1020	1028	0.00
12/04/25	4.0	23.9	13.8	19.9	66	18.4	3.4	1009	1020	0.00
13/04/25	7.5	15.9	12.5	8.4	92	15.5	4.8	1007	1013	0.20
14/04/25	5.5	20.5	12.4	15.0	82	12.2	2.6	1005	1014	0.00
15/04/25	8.9	18.3	12.7	9.4	91	15.8	2.7	1002	1007	0.79
16/04/25	7.6	12.2	9.2	4.6	99	9.7	1.8	1007	1015	17.81
17/04/25	5.4	7.7	6.3	2.3	99	9.4	1.0	1013	1017	12.90
18/04/25	3.7	11.7	7.0	8.0	94	13.7	1.1	1015	1019	1.80
19/04/25	2.4	19.1	10.1	16.7	87	18.7	2.5	1007	1015	0.30
20/04/25	6.7	15.6	10.4	8.9	88	22.3	2.3	1006	1012	0.51
21/04/25	4.4	14.1	9.1	9.7	96	11.9	1.9	1011	1018	3.00
22/04/25	8.6	18.8	12.6	10.2	86	11.9	2.4	1018	1022	0.00
23/04/25	7.6	13.5	10.0	5.9	97	11.9	2.1	1015	1021	6.10
24/04/25	7.5	11.7	9.2	4.2	98	10.4	1.7	1018	1020	3.30
25/04/25	8.5	16.5	11.1	8.0	94	8.6	1.3	1020	1023	0.00
26/04/25	4.9	18.7	11.3	13.8	87	19.8	3.3	1021	1023	1.50
27/04/25	6.8	20.6	12.8	13.8	79	12.2	2.5	1022	1028	0.00
28/04/25	6.7	23.5	14.5	16.8	73	11.9	2.6	1026	1029	0.00
29/04/25	7.1	24.0	15.2	16.9	70	14.8	2.9	1025	1029	0.00
30/04/25	8.1	27.0	16.4	18.9	69	9.4	2.3	1023	1026	0.00
Moy - Cumul	5.1	17.5	10.9	12.3	79	15.6	3.0	1017	1022	48.21



RELEVÉS MENSUELS MAI 2025

Station météo Pierrevillers (57120, Moselle), altitude 275m, Longitude : 6° 5' 24" E, Latitude : 49° 13' 9" N

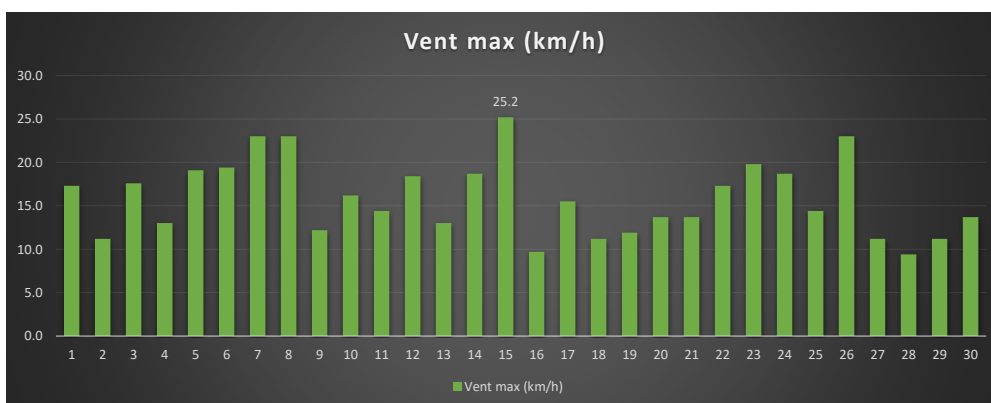
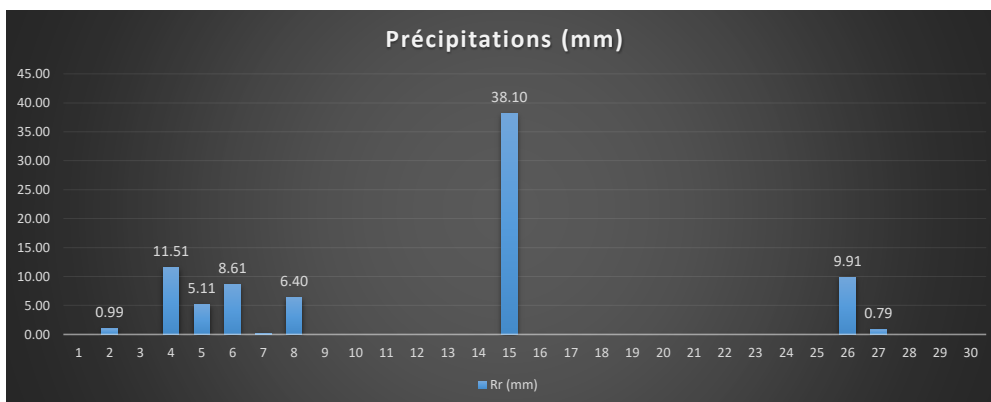
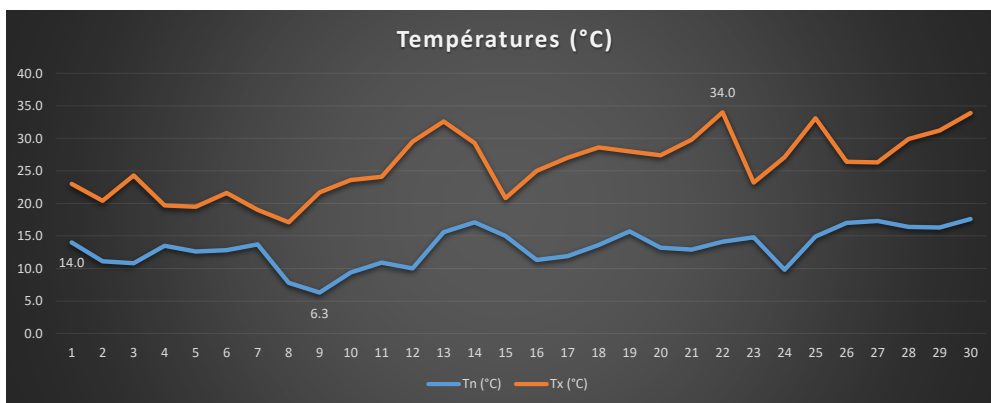
Date	Tn	Tx	Tm	Amplit.	Hum.	Vent max	Vent moy	Pn	Px	Rr
JJ/MM/AA	(°C)	(°C)	(°C)	(°C)	(%)	(km/h)	(km/h)	(hPa)	(hPa)	(mm)
01/05/25	9.0	28.2	17.8	16.9	70	11.9	2.5	1020	1024	0.00
02/05/25	11.8	27.4	18.8	11.5	75	16.2	3.1	1017	1021	0.00
03/05/25	12.2	24.6	18.0	12.4	76	18.7	4.3	1011	1017	2.11
04/05/25	7.5	15.3	11.3	7.8	79	12.2	2.5	1014	1016	0.20
05/05/25	6.8	14.6	10.2	7.8	73	17.3	3.6	1014	1019	0.00
06/05/25	6.5	15.8	11.1	9.3	69	15.8	3.2	1018	1021	0.00
07/05/25	7.2	14.8	11.1	7.6	77	12.2	2.8	1019	1021	0.00
08/05/25	5.1	17.5	10.8	12.4	76	14.4	2.6	1017	1019	0.00
09/05/25	3.4	17.9	11.0	14.5	66	20.5	4.0	1019	1022	0.00
10/05/25	3.3	20.4	12.3	17.1	64	20.2	4.0	1018	1023	0.00
11/05/25	6.3	24.1	15.1	17.8	62	14.4	2.7	1013	1019	0.00
12/05/25	7.8	21.6	12.7	13.8	87	17.3	2.6	1014	1018	2.79
13/05/25	6.9	23.4	13.6	16.5	81	10.4	2.2	1018	1020	0.30
14/05/25	7.0	24.7	15.8	17.7	67	9.4	2.4	1018	1021	0.00
15/05/25	9.0	19.5	13.8	10.5	70	14.4	3.0	1019	1023	0.00
16/05/25	4.6	21.1	12.7	16.5	63	11.9	2.6	1020	1023	0.00
17/05/25	7.0	18.6	11.9	11.6	78	15.5	2.1	1020	1021	0.00
18/05/25	5.9	18.8	11.9	12.9	79	12.2	2.8	1019	1021	0.00
19/05/25	5.1	22.4	14.0	17.3	72	16.6	2.8	1018	1022	0.00
20/05/25	8.4	24.5	16.5	16.1	68	11.9	2.1	1017	1020	0.00
21/05/25	10.1	21.3	15.4	11.2	72	12.2	2.6	1015	1019	2.01
22/05/25	8.2	17.1	12.0	8.9	80	13.0	1.9	1014	1021	2.01
23/05/25	4.8	15.8	9.8	11.0	72	13.3	2.2	1020	1023	0.00
24/05/25	3.4	16.9	10.5	13.5	80	18.4	3.4	1019	1023	0.30
25/05/25	12.3	18.4	14.2	6.1	92	19.4	5.3	1017	1020	18.29
26/05/25	7.9	18.3	12.5	10.4	86	15.5	2.4	1019	1024	0.00
27/05/25	10.1	19.3	14.7	9.2	81	23.4	5.2	1022	1024	0.00
28/05/25	11.5	18.6	14.7	7.1	93	21.2	6.4	1020	1026	10.90
29/05/25	8.9	21.0	14.9	12.1	86	14.4	3.8	1026	1028	0.00
30/05/25	12.4	27.7	19.4	15.3	82	18.0	3.1	1023	1027	0.00
31/05/25	14.6	29.7	20.3	15.1	91	9.7	1.7	1020	1023	4.80
Moy - Cumul	7.9	20.6	13.8	12.5	76	15.2	3.1	1018	1022	43.71



RELEVÉS MENSUELS JUIN 2025

Station météo Pierrevillers (57120, Moselle), altitude 275m, Longitude : 6° 5' 24" E, Latitude : 49° 13' 9" N

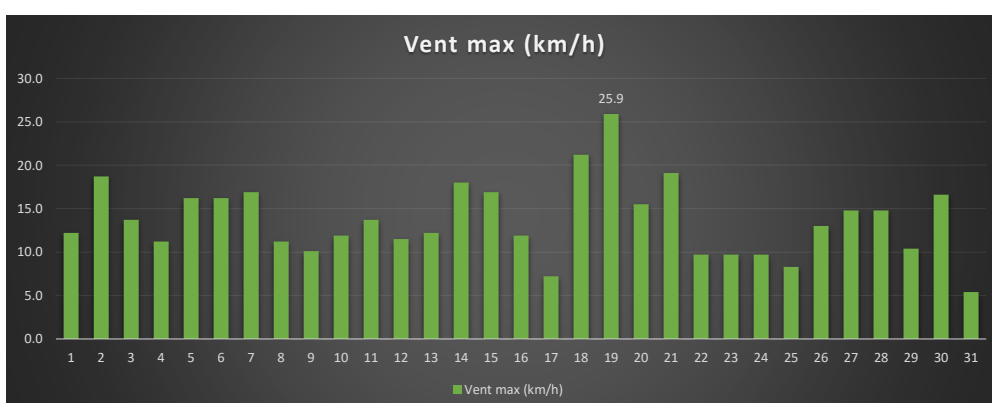
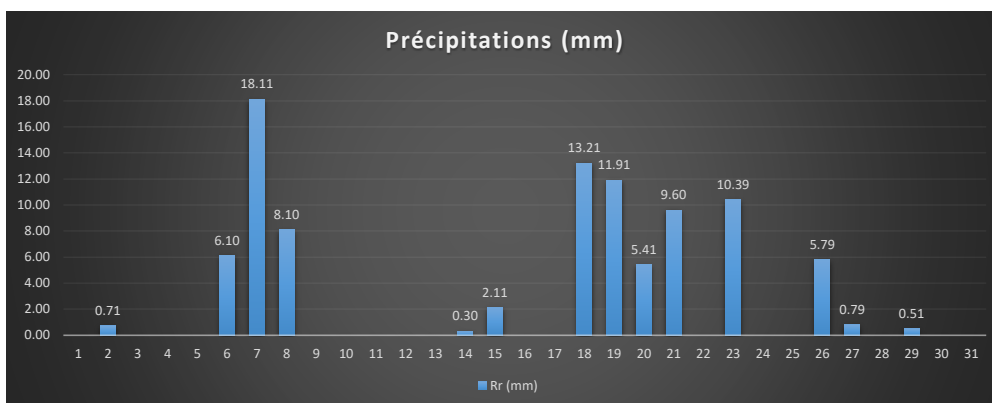
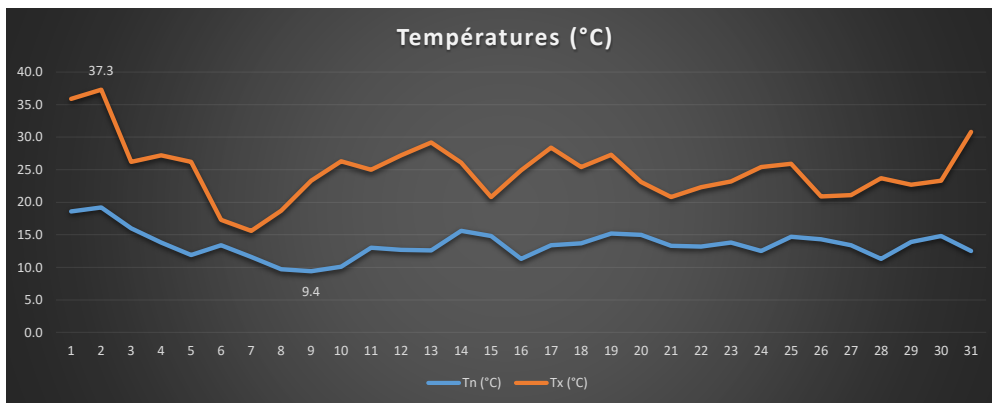
Date	Tn	Tx	Tm	Amplit.	Hum.	Vent max	Vent moy	Pn	Px	Rr
JJ/MM/AA	(°C)	(°C)	(°C)	(°C)	(%)	(km/h)	(km/h)	(hPa)	(hPa)	(mm)
01/06/25	14.0	23.0	18.9	9.0	90	17.3	2.9	1018	1020	0.00
02/06/25	11.1	20.4	15.1	9.3	90	11.2	2.2	1019	1022	0.99
03/06/25	10.8	24.3	17.4	13.5	84	17.6	2.9	1014	1021	0.00
04/06/25	13.5	19.7	16.2	6.2	95	13.0	2.6	1012	1015	11.51
05/06/25	12.6	19.5	15.3	6.9	89	19.1	5.5	1013	1017	5.11
06/06/25	12.8	21.6	16.1	8.8	92	19.4	5.9	1012	1017	8.61
07/06/25	13.7	19.0	15.6	5.3	91	23.0	5.9	1015	1017	0.20
08/06/25	7.8	17.1	13.4	9.3	88	23.0	4.9	1013	1027	6.40
09/06/25	6.3	21.7	13.5	15.4	82	12.2	2.8	1025	1028	0.00
10/06/25	9.4	23.6	16.6	14.2	81	16.2	3.2	1020	1026	0.00
11/06/25	10.9	24.1	17.5	13.2	78	14.4	2.5	1021	1025	0.00
12/06/25	10.0	29.5	20.1	19.5	76	18.4	2.9	1019	1022	0.00
13/06/25	15.6	32.6	23.7	17.0	78	13.0	2.2	1020	1024	0.00
14/06/25	17.1	29.3	22.9	12.2	82	18.7	2.6	1020	1024	0.00
15/06/25	15.0	20.8	17.4	5.8	98	25.2	2.1	1021	1029	38.10
16/06/25	11.3	25.0	17.4	13.7	85	9.7	2.3	1029	1032	0.00
17/06/25	11.9	27.0	19.1	15.1	81	15.5	2.6	1027	1031	0.00
18/06/25	13.6	28.6	20.6	15.0	80	11.2	2.4	1026	1028	0.00
19/06/25	15.7	28.0	21.9	12.3	72	11.9	2.4	1026	1029	0.00
20/06/25	13.2	27.4	20.3	14.2	71	13.7	2.9	1025	1029	0.00
21/06/25	12.9	29.8	20.6	16.9	68	13.7	2.7	1023	1027	0.00
22/06/25	14.1	34.0	23.8	19.9	70	17.3	3.2	1019	1024	0.00
23/06/25	14.8	23.2	19.6	8.4	84	19.8	4.6	n/c	n/c	0.00
24/06/25	9.8	27.1	18.6	17.3	73	18.7	4.1	n/c	n/c	0.00
25/06/25	14.9	33.1	23.7	18.2	70	14.4	2.8	n/c	n/c	0.00
26/06/25	17.0	26.4	20.6	9.4	90	23.0	4.3	n/c	n/c	9.91
27/06/25	17.3	26.3	20.2	9.0	93	11.2	2.2	n/c	n/c	0.79
28/06/25	16.4	29.9	22.4	13.5	85	9.4	2.1	n/c	n/c	0.00
29/06/25	16.3	31.2	23.7	14.9	80	11.2	2.3	n/c	n/c	0.00
30/06/25	17.6	33.9	25.2	16.3	76	13.7	2.9	n/c	n/c	0.00
Moy - Cumul	13.2	25.9	19.2	12.7	82	15.9	3.2	1020	1024	81.62



RELEVÉS MENSUELS JUILLET 2025

Station météo Pierrevillers (57120, Moselle), altitude 275m, Longitude : 6° 5' 24" E, Latitude : 49° 13' 9" N

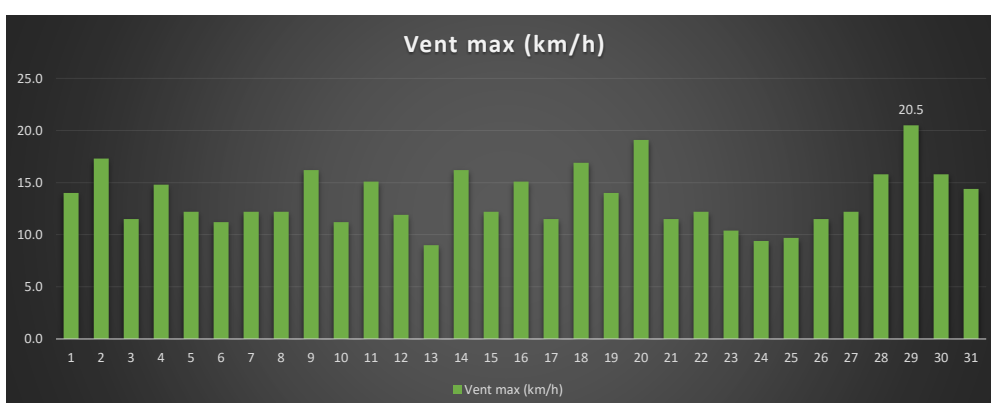
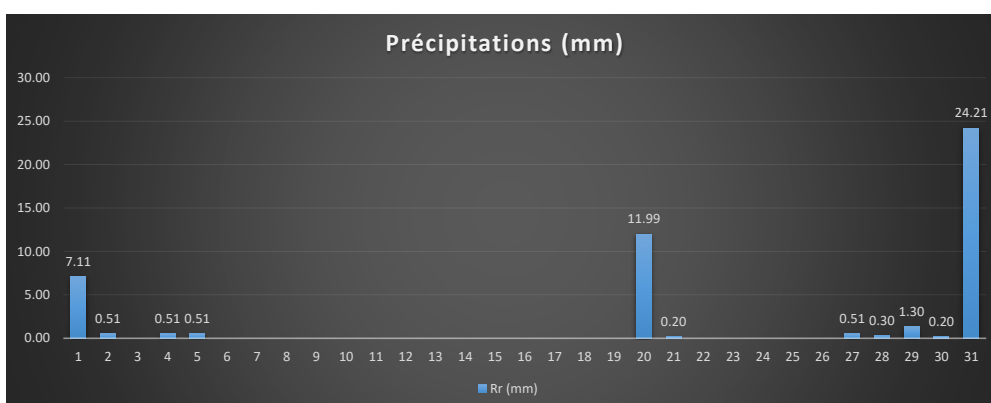
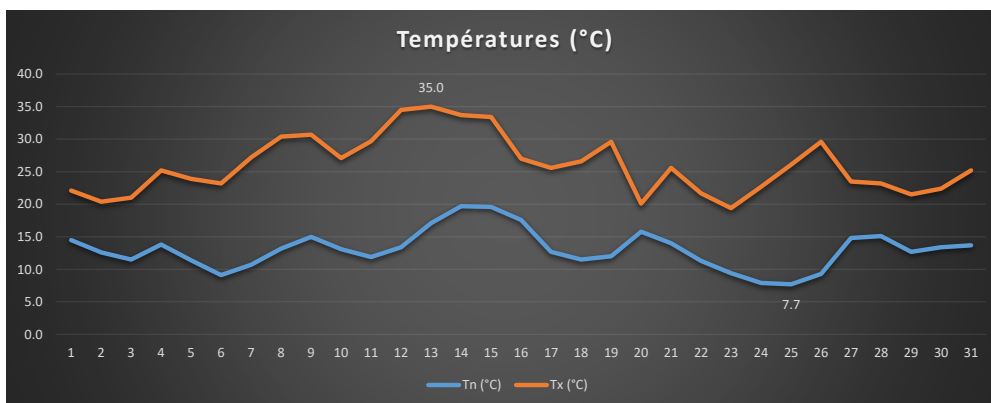
Date	Tn	Tx	Tm	Amplit.	Hum.	Vent max	Vent moy	Pn	Px	Rr
JJ/MM/AA	(°C)	(°C)	(°C)	(°C)	(%)	(km/h)	(km/h)	(hPa)	(hPa)	(mm)
01/07/25	18.6	35.9	26.1	16.9	71	12.2	2.4	1007	n/c	0.00
02/07/25	19.2	37.3	26.5	11.5	73	18.7	2.2	n/c	n/c	0.71
03/07/25	16.0	26.2	20.3	10.2	69	13.7	2.4	n/c	n/c	0.00
04/07/25	13.8	27.2	19.7	13.4	62	11.2	2.4	n/c	n/c	0.00
05/07/25	11.9	26.2	19.3	14.3	64	16.2	2.8	n/c	n/c	0.00
06/07/25	13.4	17.3	14.7	3.9	90	16.2	4.3	n/c	n/c	6.10
07/07/25	11.6	15.6	14.5	4.0	99	16.9	3.6	n/c	n/c	18.11
08/07/25	9.7	18.7	12.8	9.0	95	11.2	2.1	n/c	n/c	8.10
09/07/25	9.4	23.3	15.2	13.9	84	10.1	2.3	n/c	n/c	0.00
10/07/25	10.1	26.3	18.0	16.2	76	11.9	2.4	n/c	n/c	0.00
11/07/25	13.0	25.0	19.3	12.0	80	13.7	2.7	n/c	n/c	0.00
12/07/25	12.7	27.2	18.9	14.5	82	11.5	1.9	n/c	n/c	0.00
13/07/25	12.6	29.2	20.8	16.6	69	12.2	2.6	n/c	n/c	0.00
14/07/25	15.6	26.1	20.2	10.5	81	18.0	4.6	n/c	n/c	0.30
15/07/25	14.8	20.8	17.9	6.0	93	16.9	4.5	1012	1015	2.11
16/07/25	11.3	24.9	17.6	13.6	83	11.9	2.5	1013	1017	0.00
17/07/25	13.4	28.4	19.6	15.0	83	7.2	2.0	1009	1014	0.00
18/07/25	13.7	25.4	17.9	11.7	93	21.2	2.6	1004	1010	13.21
19/07/25	15.2	27.3	18.8	12.1	95	25.9	1.8	1000	1007	11.91
20/07/25	15.0	23.1	18.1	8.1	90	15.5	3.5	1002	1006	5.41
21/07/25	13.3	20.8	16.2	7.5	96	19.1	3.9	1006	1013	9.60
22/07/25	13.2	22.3	17.2	9.1	93	9.7	1.4	1009	1012	0.00
23/07/25	13.8	23.2	16.7	9.4	95	9.7	1.7	1009	1013	10.39
24/07/25	12.5	25.4	18.7	12.9	88	9.7	2.0	1012	1015	0.00
25/07/25	14.7	25.9	19.8	11.2	87	8.3	1.5	1012	1015	0.00
26/07/25	14.3	20.9	17.0	6.6	97	13.0	2.3	1009	1014	5.79
27/07/25	13.4	21.1	16.4	7.7	88	14.8	1.5	1011	1017	0.79
28/07/25	11.3	23.7	17.0	12.4	83	14.8	2.6	1014	1018	0.00
29/07/25	13.9	22.7	17.7	8.8	85	10.4	1.9	1014	1016	0.51
30/07/25	14.8	23.3	19.0	8.5	84	16.6	3.3	1012	1016	0.00
31/07/25	12.5	30.8	21.1	18.3	65	5.4	0.6	1013	1022	0.00
Moy - Cumul	13.5	24.9	18.5	11.2	84	13.7	2.5	1009	1014	93.04



RELEVÉS MENSUELS AOÛT 2025

Station météo Pierrevillers (57120, Moselle), altitude 275m, Longitude : 6° 5' 24" E, Latitude : 49° 13' 9" N

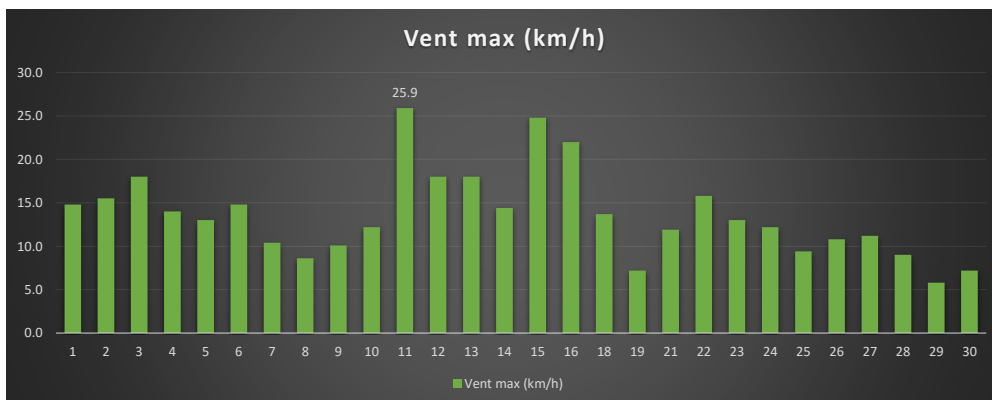
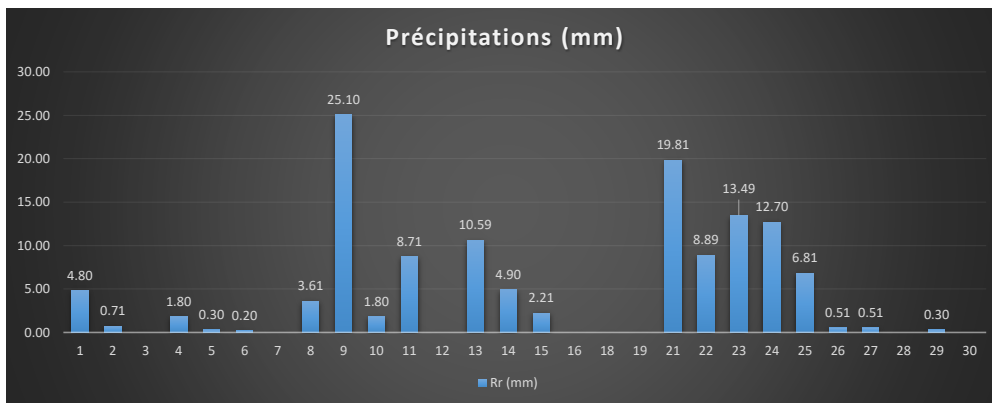
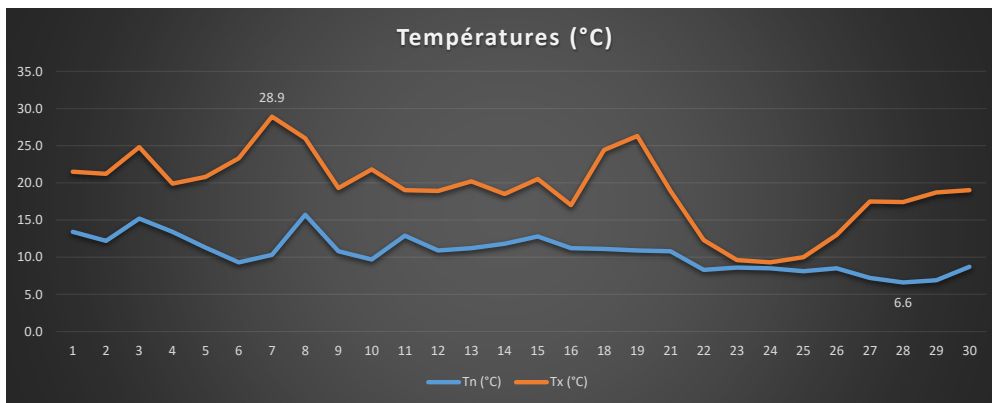
Date	Tn	Tx	Tm	Amplit.	Hum.	Vent max	Vent moy	Pn	Px	Rr
JJ/MM/AA	(°C)	(°C)	(°C)	(°C)	(%)	(km/h)	(km/h)	(hPa)	(hPa)	(mm)
01/08/25	14.5	22.1	17.8	7.6	93	14.0	2.1	1008	1012	7.11
02/08/25	12.6	20.4	15.6	7.8	93	17.3	1.9	1010	1016	0.51
03/08/25	11.5	21.0	15.6	9.5	87	11.5	1.8	1016	1018	0.00
04/08/25	13.8	25.2	19.1	11.4	86	14.8	4.2	1015	1018	0.51
05/08/25	11.4	23.9	18.5	12.5	85	12.2	2.6	1013	1023	0.51
06/08/25	9.1	23.2	15.3	14.1	80	11.2	2.6	1018	1023	0.00
07/08/25	10.7	27.2	18.1	16.5	75	12.2	2.5	1014	1018	0.00
08/08/25	13.2	30.4	21.0	17.2	66	12.2	2.9	1014	1018	0.00
09/08/25	15.0	30.7	22.1	15.7	77	16.2	2.0	1016	1021	0.00
10/08/25	13.1	27.1	19.8	14.0	73	11.2	2.2	1020	1024	0.00
11/08/25	11.9	29.7	20.4	17.8	71	15.1	3.1	1016	1023	0.00
12/08/25	13.4	34.5	22.7	21.1	69	11.9	2.2	1011	1016	0.00
13/08/25	17.1	35.0	24.7	17.9	71	9.0	2.4	1012	1015	0.00
14/08/25	19.7	33.7	26.0	14.0	70	16.2	3.0	1014	1018	0.00
15/08/25	19.6	33.4	25.8	13.8	74	12.2	2.3	1017	1020	0.00
16/08/25	17.6	27.0	22.0	9.4	75	15.1	3.6	1018	1020	0.00
17/08/25	12.7	25.6	18.9	12.9	74	11.5	2.3	1016	1019	0.00
18/08/25	11.5	26.6	18.5	15.1	76	16.9	2.6	1013	1017	0.00
19/08/25	12.0	29.6	20.2	17.6	72	14.0	2.0	1008	1014	0.00
20/08/25	15.8	20.1	17.6	4.3	96	19.1	2.5	1007	1009	11.99
21/08/25	14.0	25.6	18.5	11.6	81	11.5	1.9	1005	1012	0.20
22/08/25	11.3	21.7	15.4	10.4	74	12.2	2.4	1012	1017	0.00
23/08/25	9.4	19.4	14.5	10.0	81	10.4	2.4	1016	1018	0.00
24/08/25	7.9	22.7	14.5	14.8	79	9.4	2.3	1016	1018	0.00
25/08/25	7.7	26.1	15.7	18.4	72	9.7	2.0	1012	1017	0.00
26/08/25	9.3	29.6	19.1	20.3	72	11.5	2.3	1006	1013	0.00
27/08/25	14.8	23.5	19.2	8.7	93	12.2	1.8	1005	1009	0.51
28/08/25	15.1	23.2	18.4	8.1	92	15.8	3.3	1003	1005	0.30
29/08/25	12.7	21.5	16.3	8.8	83	20.5	4.5	1000	1004	1.30
30/08/25	13.4	22.4	16.2	9.0	88	15.8	3.9	1002	1010	0.20
31/08/25	13.7	25.2	18.4	11.5	88	14.4	2.4	1005	1009	24.21
Moy - Cumul	13.1	26.0	18.9	13.0	80	13.5	2.6	1012	1016	47.35



RELEVÉS MENSUELS SEPTEMBRE 2025

Station météo Pierrevillers (57120, Moselle), altitude 275m, Longitude : 6° 5' 24" E, Latitude : 49° 13' 9" N

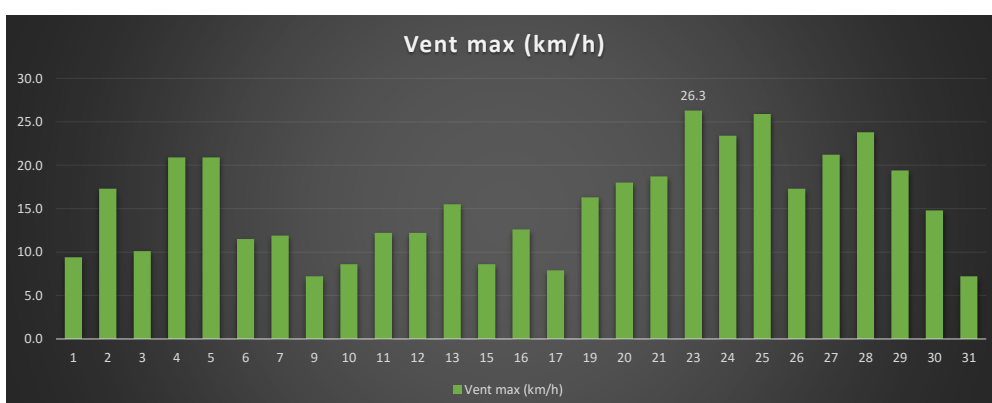
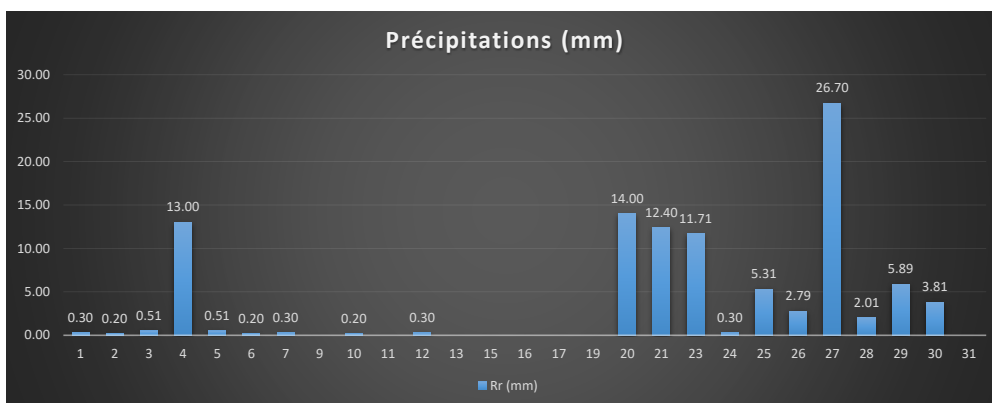
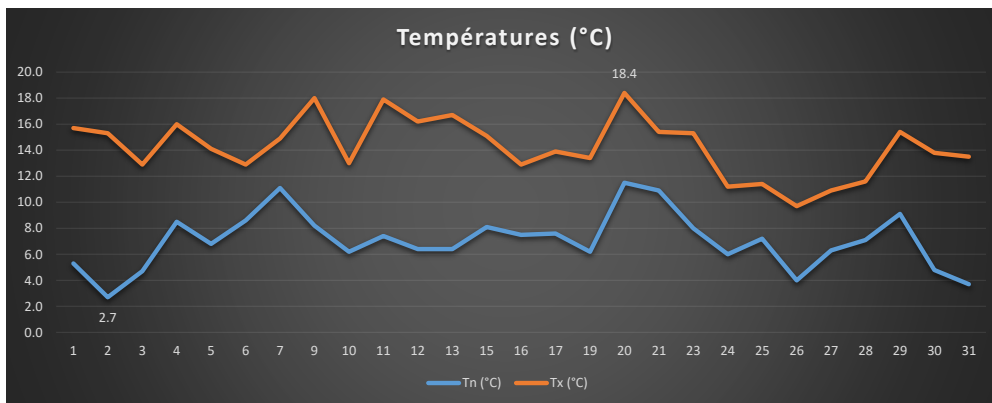
Date	Tn	Tx	Tm	Amplit.	Hum.	Vent max	Vent moy	Pn	Px	Rr
JJ/MM/AA	(°C)	(°C)	(°C)	(°C)	(%)	(km/h)	(km/h)	(hPa)	(hPa)	(mm)
01/09/25	13.4	21.5	15.7	8.1	96	14.8	2.5	1005	1009	4.80
02/09/25	12.2	21.2	15.9	9.0	87	15.5	3.8	1007	1010	0.71
03/09/25	15.2	24.8	19.0	9.6	87	18.0	4.9	1006	1009	0.00
04/09/25	13.4	19.9	17.1	6.5	91	14.0	2.7	1007	1013	1.80
05/09/25	11.3	20.8	15.5	9.5	91	13.0	2.8	1013	1022	0.30
06/09/25	9.3	23.3	15.6	14.0	83	14.8	2.7	1015	1022	0.20
07/09/25	10.3	28.9	18.1	18.6	84	10.4	1.9	1010	1016	0.00
08/09/25	15.7	26.0	19.2	10.3	93	8.6	1.4	1012	1014	3.61
09/09/25	10.8	19.3	14.9	8.5	97	10.1	1.4	1011	1014	25.10
10/09/25	9.7	21.8	14.0	12.1	94	12.2	1.5	1004	1012	1.80
11/09/25	12.9	19.0	15.0	6.1	92	25.9	5.4	1003	1010	8.71
12/09/25	10.9	18.9	13.8	8.0	89	18.0	4.1	1010	1016	0.00
13/09/25	11.2	20.2	15.2	9.0	88	18.0	4.0	1011	1016	10.59
14/09/25	11.8	18.5	15.0	6.7	95	14.4	2.9	1010	1015	4.90
15/09/25	12.8	20.5	17.7	7.7	86	24.8	8.3	1008	1015	2.21
16/09/25	11.2	17.0	13.4	5.8	89	22.0	5.8	1014	1020	0.00
17/09/25	n/c	n/c	n/c	n/c	n/c	n/c	n/c	n/c	n/c	n/c
18/09/25	11.1	24.4	16.4	13.3	88	13.7	2.5	1020	1023	0.00
19/09/25	10.9	26.3	17.2	15.4	89	7.2	1.9	1018	1023	0.00
20/09/25	n/c	n/c	n/c	n/c	n/c	n/c	n/c	n/c	n/c	n/c
21/09/25	10.8	18.9	14.3	8.1	99	11.9	1.5	1010	1015	19.81
22/09/25	8.3	12.3	10.1	4.0	97	15.8	3.7	1013	1018	8.89
23/09/25	8.6	9.6	9.1	1.0	99	13.0	3.2	1016	1018	13.49
24/09/25	8.5	9.3	8.8	0.8	99	12.2	2.5	1015	1017	12.70
25/09/25	8.1	10.0	8.6	1.9	99	9.4	1.6	1014	1017	6.81
26/09/25	8.5	13.0	10.1	4.5	99	10.8	1.3	1016	1018	0.51
27/09/25	7.2	17.5	11.1	10.3	95	11.2	1.3	1017	1020	0.51
28/09/25	6.6	17.4	10.0	10.8	97	9.0	1.2	1017	1019	0.00
29/09/25	6.9	18.7	11.3	11.8	97	5.8	1.3	1018	1020	0.30
30/09/25	8.7	19.0	11.8	10.3	96	7.2	1.4	1019	1023	0.00
Moy - Cumul	10.6	19.2	14.1	8.6	93	13.6	2.8	1012	1017	127.75



RELEVÉS MENSUELS OCTOBRE 2025

Station météo Pierrevillers (57120, Moselle), altitude 275m, Longitude : 6° 5' 24" E, Latitude : 49° 13' 9" N

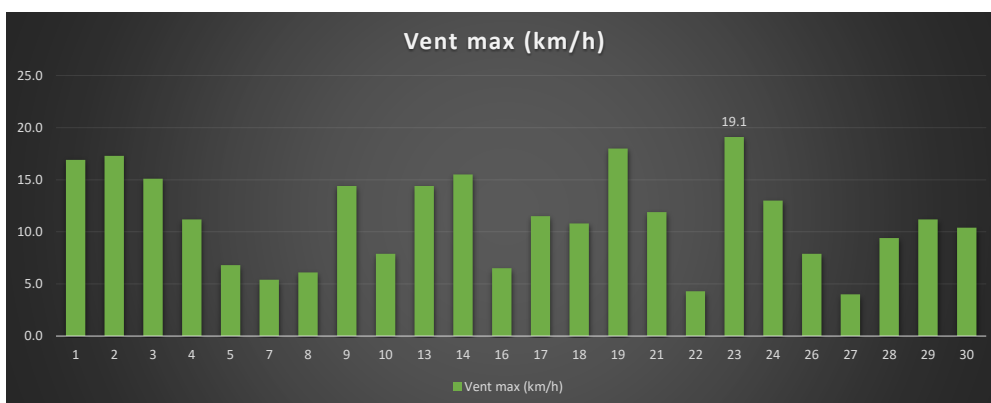
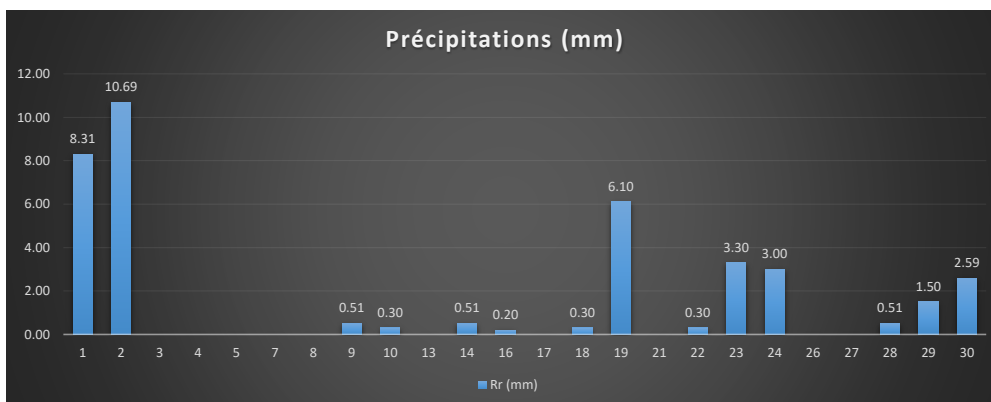
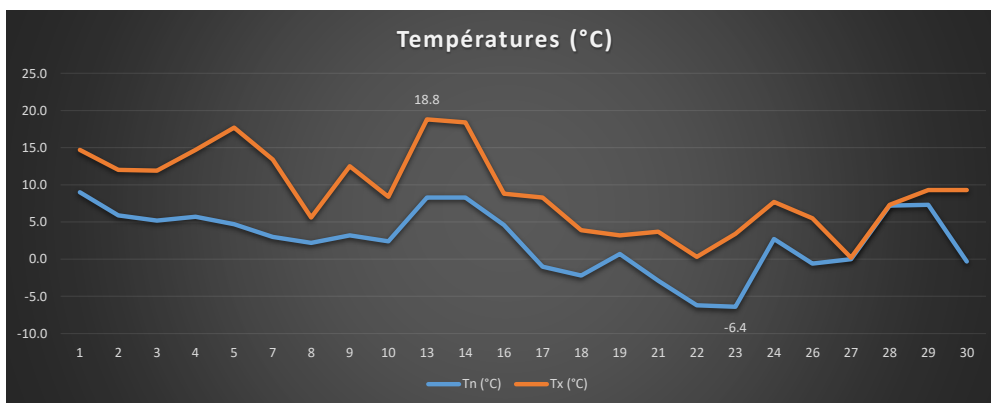
Date	Tn	Tx	Tm	Amplit.	Hum.	Vent max	Vent moy	Pn	Px	Rr
JJ/MM/AA	(°C)	(°C)	(°C)	(°C)	(%)	(km/h)	(km/h)	(hPa)	(hPa)	(mm)
01/10/25	5.3	15.7	9.4	17.6	96	9.4	1.5	1022	1026	0.30
02/10/25	2.7	15.3	7.9	14.9	91	17.3	1.9	1021	1026	0.20
03/10/25	4.7	12.9	8.9	15.3	94	10.1	1.3	1012	1021	0.51
04/10/25	8.5	16.0	11.9	10.0	96	20.9	7.0	999	1012	13.00
05/10/25	6.8	14.1	9.7	16.7	94	20.9	4.8	1009	1019	0.51
06/10/25	8.6	12.9	10.5	16.9	97	11.5	3.4	1019	1024	0.20
07/10/25	11.1	14.9	12.4	17.7	99	11.9	1.6	1021	1024	0.30
08/10/25	n/c	n/c	n/c	n/c	n/c	n/c	n/c	n/c	n/c	n/c
09/10/25	8.2	18.0	11.6	17.0	97	7.2	1.2	1020	1027	0.00
10/10/25	6.2	13.0	9.9	16.8	97	8.6	1.3	1026	1031	0.20
11/10/25	7.4	17.9	12.2	15.8	93	12.2	1.8	1028	1031	0.00
12/10/25	6.4	16.2	10.4	14.3	93	12.2	1.5	1024	1029	0.30
13/10/25	6.4	16.7	11.7	14.4	94	15.5	2.6	1022	1025	0.00
14/10/25	n/c	n/c	n/c	n/c	n/c	n/c	n/c	n/c	n/c	n/c
15/10/25	8.1	15.1	11.6	10.5	95	8.6	1.0	1021	1023	0.00
16/10/25	7.5	12.9	10.4	12.1	95	12.6	1.0	1024	1026	0.00
17/10/25	7.6	13.9	10.3	11.3	95	7.9	4.7	1019	1022	0.00
18/10/25	n/c	n/c	n/c	n/c	n/c	n/c	n/c	n/c	n/c	n/c
19/10/25	6.2	13.4	9.8	4.9	86	16.3	5.1	1009	1021	0.00
20/10/25	11.5	18.4	13.9	8.9	97	18.0	3.7	995	1005	14.00
21/10/25	10.9	15.4	12.6	10.5	97	18.7	4.5	995	998	12.40
22/10/25	n/c	n/c	n/c	n/c	n/c	n/c	n/c	n/c	n/c	n/c
23/10/25	8.0	15.3	11.6	8.7	95	26.3	8.9	984	996	11.71
24/10/25	6.0	11.2	7.9	5.6	89	23.4	7.2	996	1005	0.30
25/10/25	7.2	11.4	9.1	8.7	96	25.9	6.5	999	1003	5.31
26/10/25	4.0	9.7	6.5	2.9	93	17.3	4.5	1003	1009	2.79
27/10/25	6.3	10.9	8.1	9.3	97	21.2	5.6	999	1011	26.70
28/10/25	7.1	11.6	9.9	11.4	98	23.8	6.4	1009	1011	2.01
29/10/25	9.1	15.4	12.0	10.6	94	19.4	3.0	996	1010	5.89
30/10/25	4.8	13.8	9.0	8.7	95	14.8	3.3	997	1012	3.81
31/10/25	3.7	13.5	8.3	9.3	98	7.2	1.3	1010	1012	0.00
Moy - Cumul	7.0	14.3	10.3	11.9	95	15.5	3.6	1010	1017	100.44



RELEVÉS MENSUELS NOVEMBRE 2025

Station météo Pierrevillers (57120, Moselle), altitude 275m, Longitude : 6° 5' 24" E, Latitude : 49° 13' 9" N

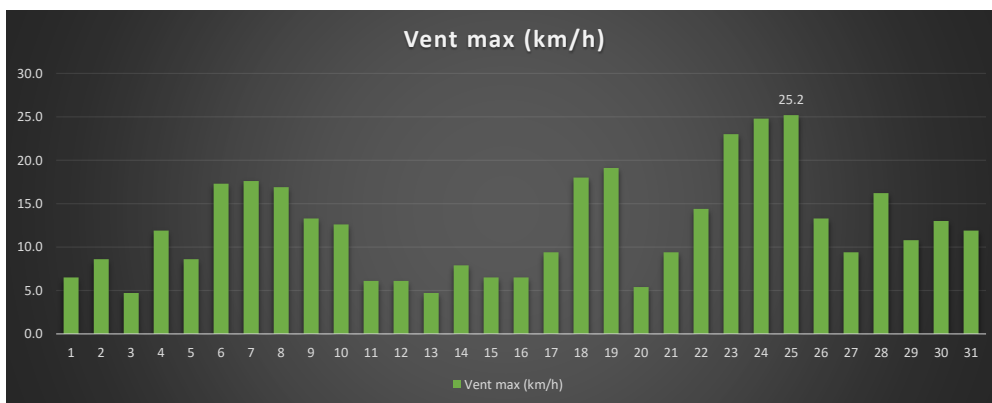
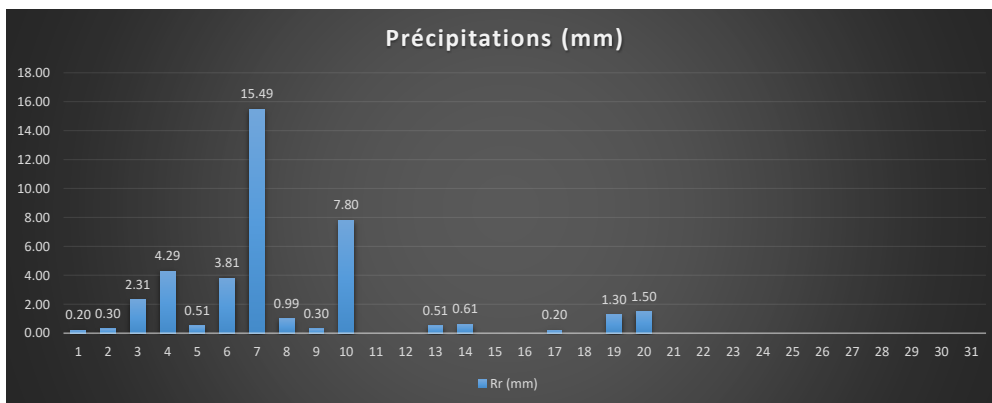
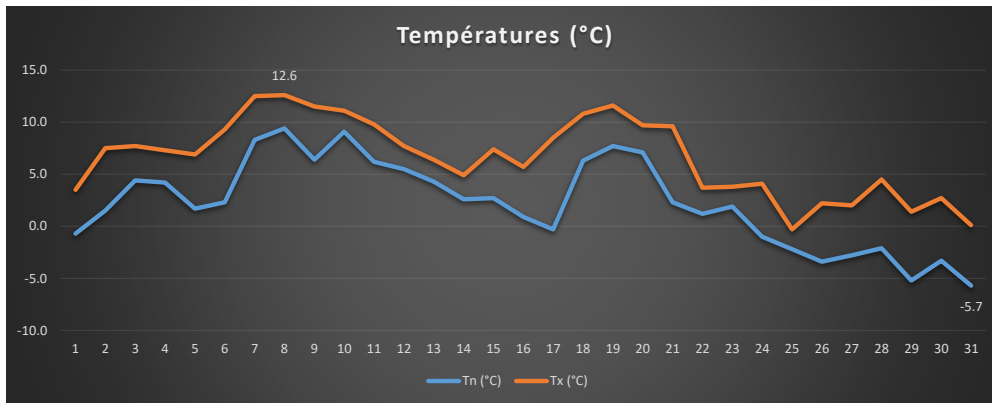
Date	Tn	Tx	Tm	Amplit.	Hum.	Vent max	Vent moy	Pn	Px	Rr
JJ/MM/AA	(°C)	(°C)	(°C)	(°C)	(%)	(km/h)	(km/h)	(hPa)	(hPa)	(mm)
01/11/25	9.0	14.7	11.8	5.7	99	16.9	3.3	1007	1012	8.31
02/11/25	5.9	12.0	9.6	6.1	99	17.3	3.4	1009	1016	10.69
03/11/25	5.2	11.9	8.6	6.7	98	15.1	3.4	1015	1020	0.00
04/11/25	5.7	14.7	8.9	9.0	96	11.2	2.1	1016	1020	0.00
05/11/25	4.7	17.7	8.5	13.0	90	6.8	1.9	1011	1017	0.00
06/11/25	n/c	n/c	n/c	n/c	n/c	n/c	n/c	n/c	n/c	n/c
07/11/25	3.0	13.4	5.8	10.4	97	5.4	1.0	1007	1010	0.00
08/11/25	2.2	5.6	3.8	3.4	99	6.1	0.6	1010	1015	0.00
09/11/25	3.2	12.5	7.6	9.3	98	14.4	2.7	1014	1017	0.51
10/11/25	2.4	8.4	5.3	6.0	99	7.9	1.1	1010	1016	0.30
11/11/25	n/c	n/c	n/c	n/c	n/c	n/c	n/c	n/c	n/c	n/c
12/11/25	n/c	n/c	n/c	n/c	n/c	n/c	n/c	n/c	n/c	n/c
13/11/25	8.3	18.8	12.7	10.5	88	14.4	2.6	1009	1012	0.00
14/11/25	8.3	18.4	13.2	10.1	83	15.5	1.9	1004	1009	0.51
15/11/25	n/c	n/c	n/c	n/c	n/c	n/c	n/c	n/c	n/c	n/c
16/11/25	4.6	8.8	7.3	4.2	99	6.5	0.8	1003	1007	0.20
17/11/25	-1.0	8.3	4.3	9.3	92	11.5	2.0	1005	1019	0.00
18/11/25	-2.2	3.9	0.2	6.1	96	10.8	3.1	1011	1020	0.30
19/11/25	0.7	3.2	1.9	2.5	98	18.0	6.7	999	1012	6.10
20/11/25	n/c	n/c	n/c	n/c	n/c	n/c	n/c	n/c	n/c	n/c
21/11/25	-2.9	3.7	0.6	6.6	95	11.9	1.5	1011	1024	0.00
22/11/25	-6.2	0.3	-3.5	6.5	98	4.3	0.9	1018	1025	0.30
23/11/25	-6.4	3.4	-1.2	9.8	95	19.1	2.8	999	1018	3.30
24/11/25	2.7	7.7	4.9	5.0	99	13.0	2.7	993	999	3.00
25/11/25	n/c	n/c	n/c	n/c	n/c	n/c	n/c	n/c	n/c	n/c
26/11/25	-0.6	5.5	3.4	6.1	98	7.9	0.8	1009	1020	0.00
27/11/25	0.0	0.2	0.1	0.2	99	4.0	3.3	1020	1020	0.00
28/11/25	7.2	7.3	7.3	0.1	99	9.4	4.7	1013	1013	0.51
29/11/25	7.3	9.3	8.3	2.0	99	11.2	3.2	1006	1013	1.50
30/11/25	-0.3	9.3	5.9	9.6	99	10.4	2.2	1006	1017	2.59
Moy - Cumul	2.5	9.1	5.6	6.6	96	11.2	2.4	1008	1015	38.12



RELEVÉS MENSUELS DÉCEMBRE 2025

Station météo Pierrevillers (57120, Moselle), altitude 275m, Longitude : 6° 5' 24" E, Latitude : 49° 13' 9" N

Date	Tn	Tx	Tm	Amplit.	Hum.	Vent max	Vent moy	Pn	Px	Rr
JJ/MM/AA	(°C)	(°C)	(°C)	(°C)	(%)	(km/h)	(km/h)	(hPa)	(hPa)	(mm)
01/12/25	-0.7	3.5	0.8	4.2	99	6.5	1.4	1010	1018	0.20
02/12/25	1.5	7.5	4.3	6.0	99	8.6	0.7	1008	1010	0.30
03/12/25	4.4	7.7	5.8	3.3	99	4.7	0.6	1008	1010	2.31
04/12/25	4.2	7.3	5.5	3.1	98	11.9	0.9	1002	1009	4.29
05/12/25	1.7	6.9	4.5	5.2	99	8.6	1.4	1003	1011	0.51
06/12/25	2.3	9.3	6.7	7.0	99	17.3	4.8	1003	1008	3.81
07/12/25	8.3	12.5	10.1	4.2	99	17.6	5.5	1006	1009	15.49
08/12/25	9.4	12.6	11.9	3.2	99	16.9	5.5	1009	1016	0.99
09/12/25	6.4	11.5	9.2	5.1	98	13.3	2.2	1012	1016	0.30
10/12/25	9.1	11.1	10.2	2.0	98	12.6	3.6	1013	1023	7.80
11/12/25	6.2	9.8	8.4	3.6	99	6.1	0.6	1018	1023	0.00
12/12/25	5.5	7.7	6.7	2.2	99	6.1	0.5	1017	1023	0.00
13/12/25	4.3	6.4	5.3	2.1	99	4.7	0.3	1022	1026	0.51
14/12/25	2.6	4.9	3.7	2.3	99	7.9	0.8	1018	1026	0.61
15/12/25	2.7	7.4	4.8	4.7	99	6.5	1.0	1011	1018	0.00
16/12/25	0.9	5.7	3.6	4.8	97	6.5	0.7	1009	1014	0.00
17/12/25	-0.3	8.5	4.2	8.8	99	9.4	0.7	1014	1019	0.20
18/12/25	6.3	10.8	8.6	4.5	96	18.0	2.8	1014	1019	0.00
19/12/25	7.7	11.6	10.2	3.9	94	19.1	4.1	1014	1019	1.30
20/12/25	7.1	9.7	8.2	2.6	99	5.4	0.5	1010	1018	1.50
21/12/25	2.3	9.6	6.4	7.3	98	9.4	1.1	1004	1010	0.00
22/12/25	1.2	3.7	2.1	2.5	98	14.4	3.7	1005	1009	0.00
23/12/25	1.9	3.8	2.9	1.9	93	23.0	8.5	1008	1016	0.00
24/12/25	-1.0	4.1	1.5	5.1	80	24.8	10.0	1015	1021	0.00
25/12/25	-2.2	-0.3	-1.2	1.9	85	25.2	9.0	1017	1021	0.00
26/12/25	-3.4	2.2	-1.3	5.6	95	13.3	3.7	1020	1026	0.00
27/12/25	-2.8	2.0	-0.5	4.8	92	9.4	2.1	1024	1027	0.00
28/12/25	-2.1	4.5	0.5	6.6	89	16.2	3.3	1022	1027	0.00
29/12/25	-5.2	1.4	-2.1	6.6	93	10.8	1.7	1019	1022	0.00
30/12/25	-3.3	2.7	0.1	6.0	90	13.0	2.3	1021	1026	0.00
31/12/25	-5.7	0.1	-2.7	5.8	99	11.9	2.8	1018	1026	0.00
Moy - Cumul	2.2	6.7	4.5	4.4	96	12.2	2.8	1013	1018	40.12



FICHE CLIMATOLOGIQUE - Année 2025

Station météo Pierrevillers (57120, Moselle), altitude 275m, Longitude : 6° 5' 24" E, Latitude : 49° 13' 9" N

Températures (°C)	Janvier	Février	Mars	Avril	Mai	Juin	Juillet	Août	Septembre	Octobre	Novembre	Décembre	Max/Min
Tnn (°C)	-6.9	-5.3	-2.1	-1.2	3.3	6.3	9.4	7.7	6.6	2.7	-6.4	-5.7	-6.9
Txx (°C)	13.8	16.3	20.2	27.0	29.7	34.0	37.3	35.0	28.9	18.4	18.8	12.6	37.3
Txn (°C)	-1.8	-1.2	2.6	7.7	14.6	17.1	15.6	19.4	9.3	11.5	9.0	9.4	-1.8
Tnx (°C)	7.5	7.6	9.7	8.9	14.6	17.6	19.2	19.7	15.7	9.7	0.2	-0.3	19.7
Tm (°C)	2.6	2.9	7.2	10.9	13.8	19.2	18.5	18.9	14.1	10.3	5.6	4.5	19.2

Précipitations (mm)	Janvier	Février	Mars	Avril	Mai	Juin	Juillet	Août	Septembre	Octobre	Novembre	Décembre	Records/Cum
Rr (mm)	128.82	39.89	17.27	48.21	43.71	81.62	93.04	47.35	127.75	100.44	38.12	40.12	128.82
Cumul	128.82	168.71	185.98	234.19	277.90	359.52	452.56	499.91	627.66	917.89	766.22	806.34	806.34

Pressions (hPa)	Janvier	Février	Mars	Avril	Mai	Juin	Juillet	Août	Septembre	Octobre	Novembre	Décembre	Records
Pn (hPa)	992	1011	999	1002	1011	1012	1000	1000	1003	984	993	1002	984
Px (hPa)	1043	1042	1035	1030	1028	1032	1022	1024	1023	1031	1025	1027	1043
Pm (hPa)	1018	1025	1019	1019	1020	1022	1012	1014	1014	1014	1012	1016	1025

Hygrométrie (%)	Janvier	Février	Mars	Avril	Mai	Juin	Juillet	Août	Septembre	Octobre	Novembre	Décembre	Records
HRm (%)	95	91	79	79	76	82	84	80	93	95	96	96	96

Vents (km/h)	Janvier	Février	Mars	Avril	Mai	Juin	Juillet	Août	Septembre	Octobre	Novembre	Décembre	Records
Moy (km/h)	3.9	2.8	2.8	3.0	3.1	3.2	2.5	2.6	2.8	3.6	2.4	2.8	3.9
Max (km/h)	34.2	25.6	32.0	31.3	23.4	25.2	25.9	20.5	25.9	26.3	19.1	25.2	34.2

Températures
Tnn (°C) : Température minimale absolue
Txx (°C) : Température maximale absolue
Txn (°C) : Température minimale la plus élevée
Tnx (°C) : Température maximale la plus basse
Tm (°C) : Température moyenne

Précipitations
Rr (mm) : Cumul précipitations annuelles

Pressions
Pn (hPa) : Pression minimale absolue
Px (hPa) : Pression maximale absolue

Hygrométrie
HRm (%) : Hygrométrie annuelle moyenne

Vent (km/h)
Moy (km/h) : Vent moyen
Max (km/h) : Vent max

