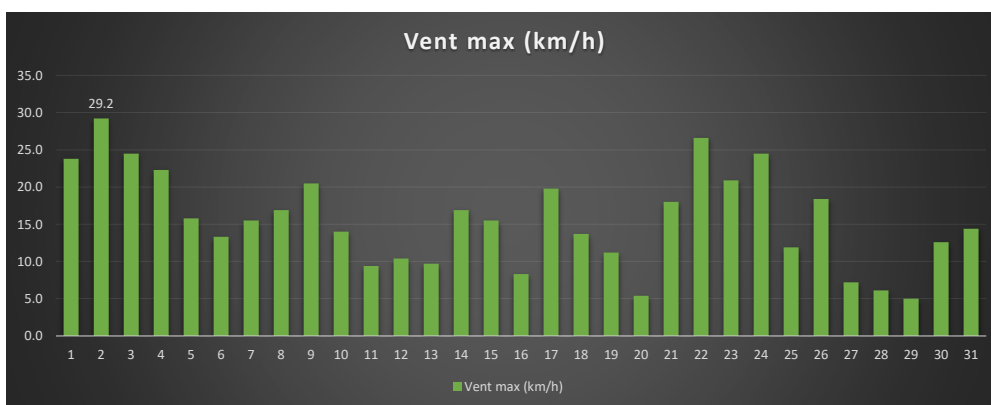
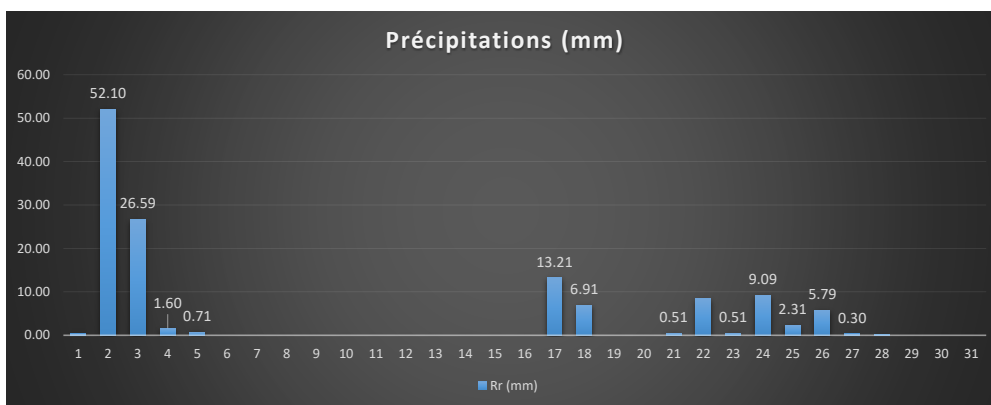
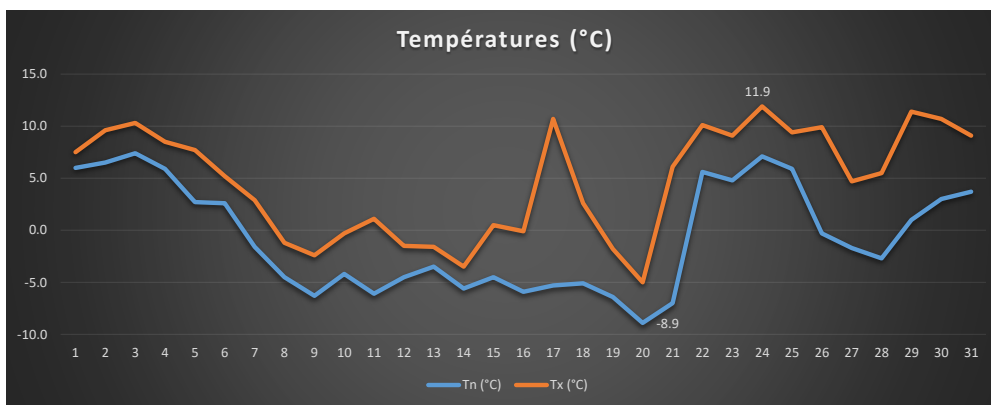


RELEVÉS MENSUELS JANVIER 2024

Station météo Pierrevillers (57120, Moselle), altitude 275m, Longitude : 6° 5' 24" E, Latitude : 49° 13' 9" N

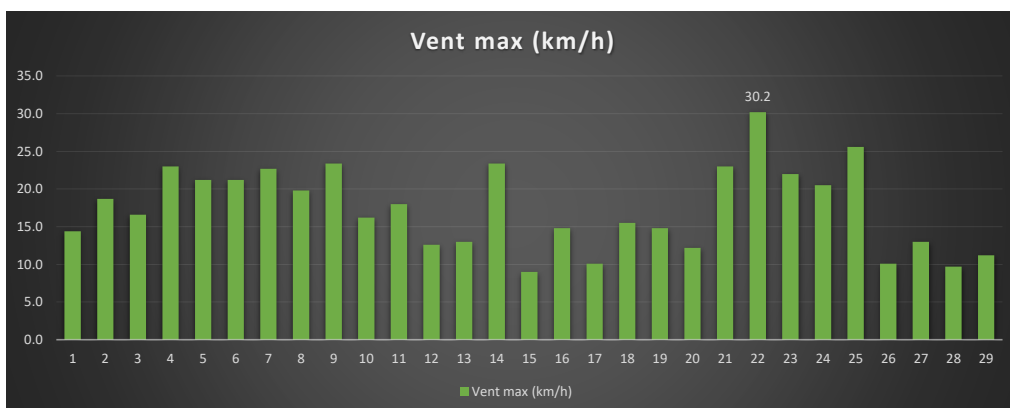
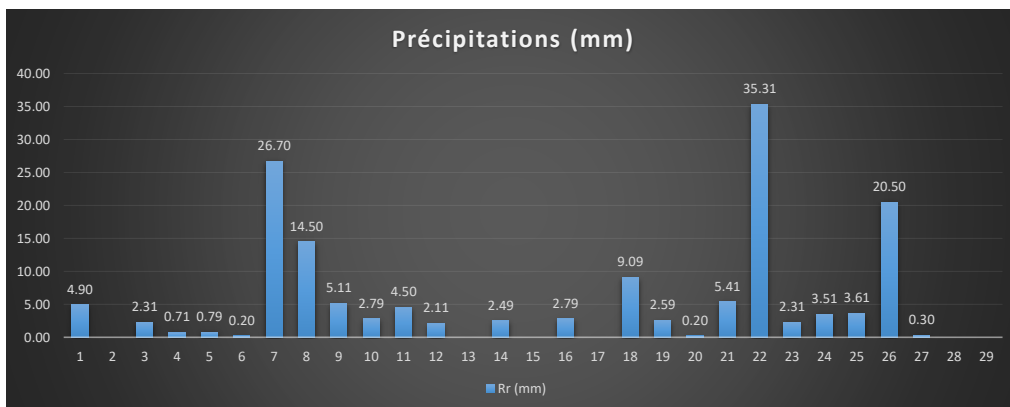
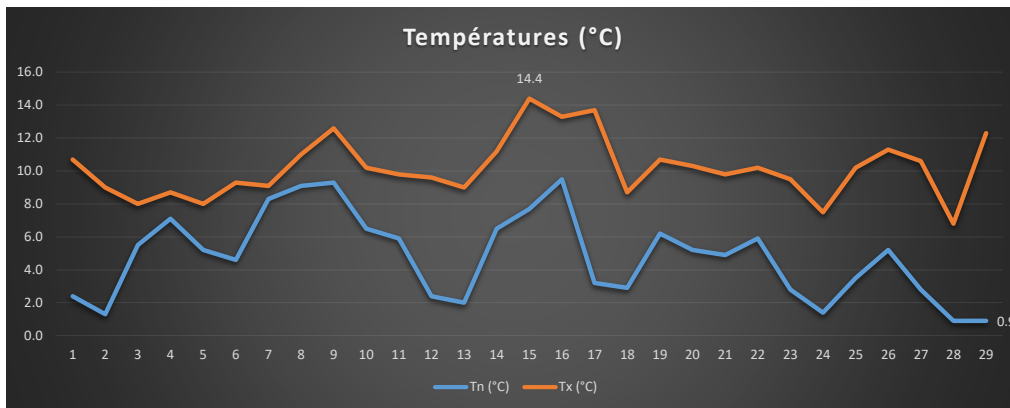
Date	Tn	Tx	Tm	Amplit.	Hum.	Vent max	Vent moy	Pn	Px	Rr
JJ/MM/AA	(°C)	(°C)	(°C)	(°C)	(%)	(km/h)	(km/h)	(hPa)	(hPa)	(mm)
01/01/24	6.0	7.5	6.8	1.5	90	23.8	7.9	1008	1013	0.30
02/01/24	6.5	9.6	8.0	3.1	99	29.2	11.4	997	1010	52.10
03/01/24	7.4	10.3	8.9	2.9	97	24.5	9.8	998	1003	26.59
04/01/24	5.9	8.5	7.5	2.6	95	22.3	6.6	1002	1011	1.60
05/01/24	2.7	7.7	6.0	5.0	94	15.8	4.2	1003	1007	0.71
06/01/24	2.6	5.2	3.9	2.6	98	13.3	2.7	1007	1015	0.00
07/01/24	-1.6	2.9	1.9	4.5	93	15.5	3.6	1014	1024	0.00
08/01/24	-4.5	-1.2	-2.1	3.3	79	16.9	5.9	1024	1028	0.00
09/01/24	-6.3	-2.4	-4.2	3.9	72	20.5	6.5	1026	1028	0.00
10/01/24	-4.2	-0.3	-3.0	3.9	72	14.0	4.0	1026	1029	0.00
11/01/24	-6.1	1.1	-3.0	7.2	83	9.4	1.7	1029	1033	0.00
12/01/24	-4.5	-1.5	-2.9	3.0	94	10.4	2.2	1031	1034	0.00
13/01/24	-3.5	-1.6	-2.2	1.9	97	9.7	1.3	1021	1031	0.00
14/01/24	-5.6	-3.5	-4.8	2.1	99	16.9	3.0	1010	1022	0.00
15/01/24	-4.5	0.5	-1.7	5.0	95	15.5	4.8	1007	1014	0.00
16/01/24	-5.9	-0.1	-3.7	5.8	93	8.3	2.3	1005	1014	0.00
17/01/24	-5.3	10.7	0.8	16.0	98	19.8	1.7	986	1005	13.21
18/01/24	-5.1	2.6	-1.4	7.7	99	13.7	2.5	991	1016	6.91
19/01/24	-6.4	-1.8	-2.9	4.6	99	11.2	2.1	1016	1029	0.00
20/01/24	-8.9	-5.0	-7.1	3.9	99	5.4	1.1	1029	1033	0.00
21/01/24	-7.0	6.1	-0.8	13.1	95	18.0	3.2	1024	1029	0.51
22/01/24	5.6	10.1	7.2	4.5	96	26.6	8.9	1016	1025	8.41
23/01/24	4.8	9.1	6.8	4.3	97	20.9	6.7	1025	1033	0.51
24/01/24	7.1	11.9	10.2	4.8	93	24.5	7.1	1025	1032	9.09
25/01/24	5.9	9.4	8.2	3.5	98	11.9	2.7	1029	1033	2.31
26/01/24	-0.3	9.9	6.9	10.2	98	18.4	4.4	1028	1037	5.79
27/01/24	-1.7	4.7	0.3	6.4	98	7.2	1.4	1035	1039	0.30
28/01/24	-2.7	5.5	0.9	8.2	97	6.1	1.2	1029	1035	0.20
29/01/24	1.0	11.4	5.2	10.4	97	5.0	1.4	1030	1032	0.00
30/01/24	3.0	10.7	7.1	7.7	96	12.6	2.4	1031	1036	0.00
31/01/24	3.7	9.1	6.6	5.4	92	14.4	2.1	1032	1037	0.00
Moy - Cumul	-0.7	4.7	2.0	5.5	94	15.5	4.1	1017	1025	128.54



RELEVÉS MENSUELS FEVRIER 2024

Station météo Pierrevillers (57120, Moselle), altitude 275m, Longitude : 6° 5' 24" E, Latitude : 49° 13' 9" N

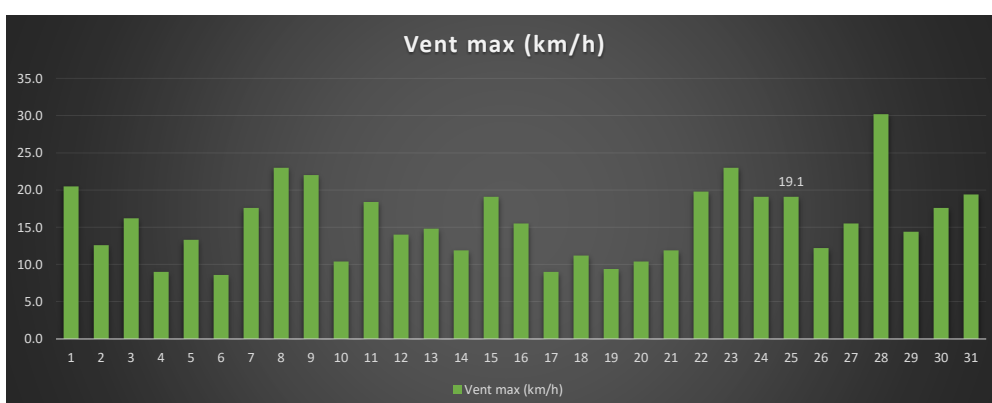
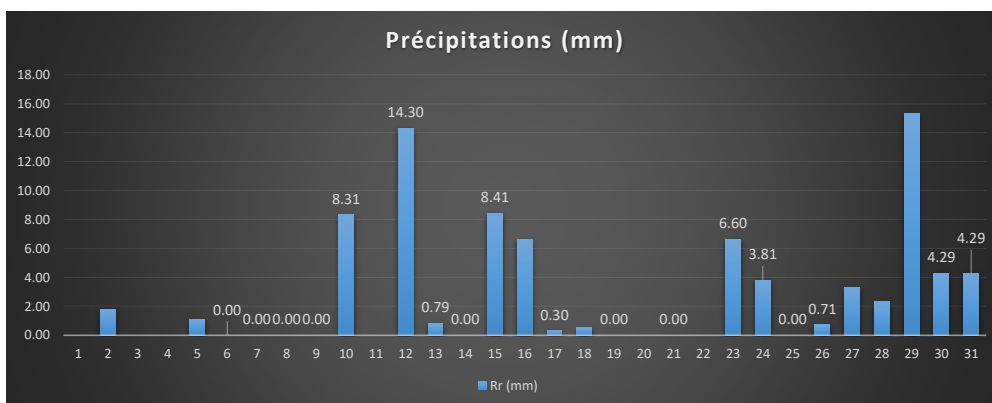
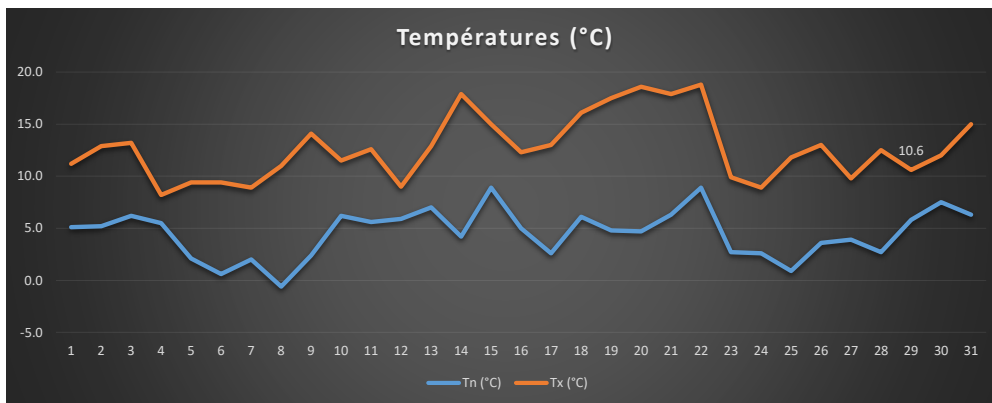
Date	Tn	Tx	Tm	Amplit.	Hum.	Vent max	Vent moy	Pn	Px	Rr
JJ/MM/AA	(°C)	(°C)	(°C)	(°C)	(%)	(km/h)	(km/h)	(hPa)	(hPa)	(mm)
01/02/24	2.4	10.7	6.6	8.3	97	14.4	3.6	1030	1036	4.90
02/02/24	1.3	9.0	5.2	7.7	96	18.7	5.5	1033	1036	0.00
03/02/24	5.5	8.0	6.8	2.5	99	16.6	5.3	1031	1033	2.31
04/02/24	7.1	8.7	7.7	1.6	99	23.0	8.6	1028	1031	0.71
05/02/24	5.2	8.0	6.7	2.8	97	21.2	8.3	1024	1029	0.79
06/02/24	4.6	9.3	6.9	4.7	95	21.2	8.7	1016	1025	0.20
07/02/24	8.3	9.1	8.6	0.8	98	22.7	8.6	1005	1016	26.70
08/02/24	9.1	11.0	10.1	1.9	99	19.8	6.2	995	1006	14.50
09/02/24	9.3	12.6	10.6	3.3	95	23.4	6.9	990	996	5.11
10/02/24	6.5	10.2	8.8	3.7	99	16.2	0.9	988	991	2.79
11/02/24	5.9	9.8	7.3	3.9	98	18.0	5.8	923	1001	4.50
12/02/24	2.4	9.6	6.1	7.2	96	12.6	3.1	1001	1017	2.11
13/02/24	2.0	9.0	5.0	7.0	96	13.0	2.6	1017	1023	0.00
14/02/24	6.5	11.2	9.1	4.7	98	23.4	4.7	1021	1024	2.49
15/02/24	7.7	14.4	10.6	6.7	93	9.0	1.4	1015	1023	0.00
16/02/24	9.5	13.3	11.3	3.8	94	14.8	3.5	1015	1026	2.79
17/02/24	3.2	13.7	7.6	10.5	94	10.1	2.1	1026	1037	0.00
18/02/24	2.9	8.7	6.2	5.8	96	15.5	4.7	1028	1037	9.09
19/02/24	6.2	10.7	8.6	4.5	99	14.8	2.8	1029	1033	2.59
20/02/24	5.2	10.3	7.1	5.1	96	12.2	3.3	1029	1033	0.20
21/02/24	4.9	9.8	7.2	4.9	92	23.0	4.5	1009	1029	5.41
22/02/24	5.9	10.2	8.6	4.3	98	30.2	10.6	984	1009	35.31
23/02/24	2.8	9.5	5.2	6.7	90	22.0	5.9	997	1000	2.31
24/02/24	1.4	7.5	4.1	6.1	93	20.5	5.0	999	1007	3.51
25/02/24	3.5	10.2	6.4	6.7	88	25.6	3.8	997	1007	3.61
26/02/24	5.2	11.3	7.7	6.1	97	10.1	2.1	996	1010	20.50
27/02/24	2.8	10.6	6.9	7.8	92	13.0	3.1	1010	1020	0.30
28/02/24	0.9	6.8	3.1	5.9	98	9.7	1.8	1020	1025	0.00
29/02/24	0.9	12.3	4.4	11.4	92	11.2	1.4	1008	1022	0.00
Moy - Cumul	4.8	10.2	7.3	5.4	96	17.4	4.6	1009	1020	152.73



RELEVÉS MENSUELS MARS 2024

Station météo Pierrevillers (57120, Moselle), altitude 275m, Longitude : 6° 5' 24" E, Latitude : 49° 13' 9" N

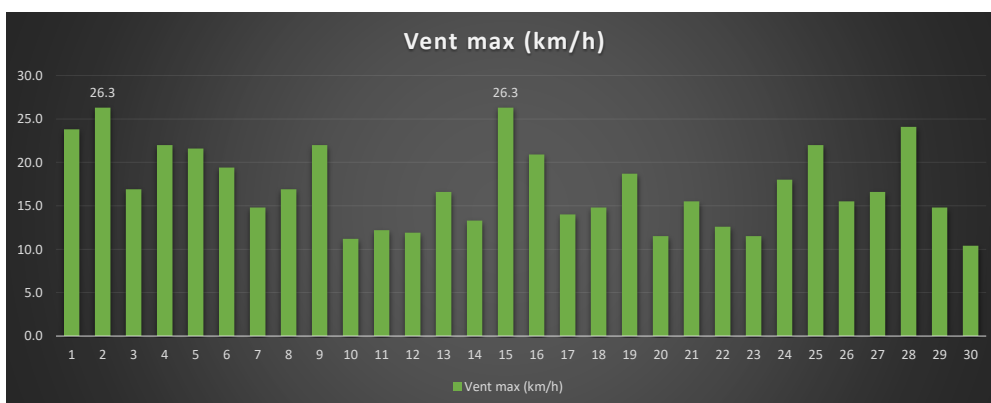
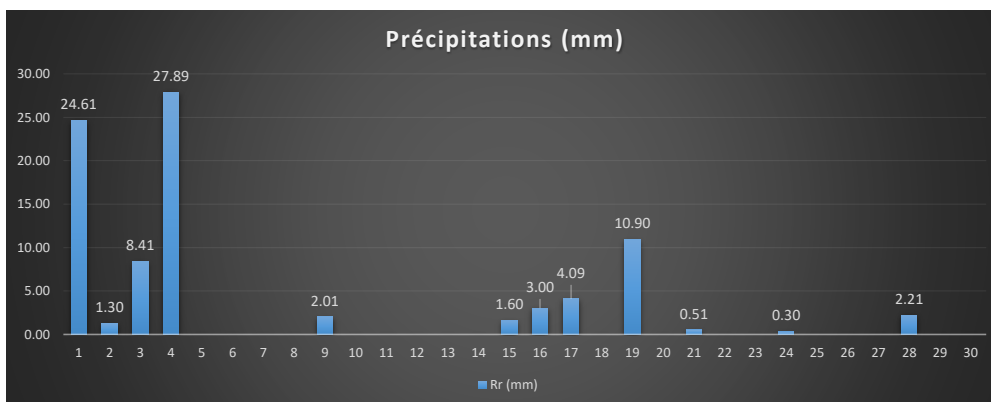
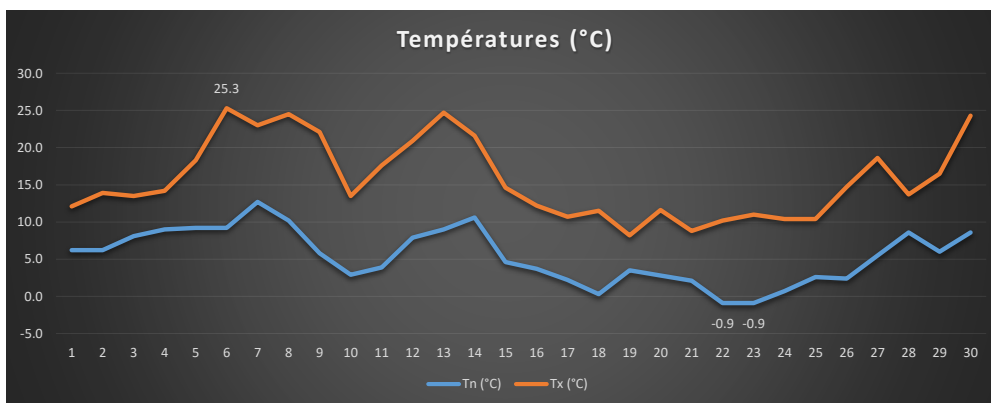
Date	Tn	Tx	Tm	Amplit.	Hum.	Vent max	Vent moy	Pn	Px	Rr
JJ/MM/AA	(°C)	(°C)	(°C)	(°C)	(%)	(km/h)	(km/h)	(hPa)	(hPa)	(mm)
01/03/24	5.1	11.2	7.5	16.9	82	20.5	3.9	1004	1010	0.00
02/03/24	5.2	12.9	8.1	11.5	88	12.6	2.0	1001	1005	1.80
03/03/24	6.2	13.2	8.7	7.0	93	16.2	2.6	1000	1008	0.00
04/03/24	5.5	8.2	6.6	2.7	94	9.0	1.8	1008	1015	0.00
05/03/24	2.1	9.4	5.9	7.3	95	13.3	2.6	912	1020	1.09
06/03/24	0.6	9.4	5.0	8.8	92	8.6	1.7	1019	1025	0.00
07/03/24	2.0	8.9	5.9	6.9	84	17.6	3.2	1016	1025	0.00
08/03/24	-0.6	11.0	5.2	11.6	83	23.0	4.1	1007	1017	0.00
09/03/24	2.4	14.1	7.7	11.7	84	22.0	1.8	997	1007	0.00
10/03/24	6.2	11.5	8.4	5.3	86	10.4	1.6	995	1002	8.31
11/03/24	5.6	12.6	8.0	7.0	89	18.4	5.2	1001	1014	0.00
12/03/24	5.9	9.0	6.9	3.1	99	14.0	4.1	1014	1019	14.30
13/03/24	7.0	12.9	10.1	5.9	96	14.8	3.5	1017	1021	0.79
14/03/24	4.2	17.9	10.0	13.7	92	11.9	2.1	1013	1020	0.00
15/03/24	8.9	15.0	11.3	6.1	94	19.1	5.5	1013	1017	8.41
16/03/24	5.0	12.3	8.7	7.3	96	15.5	3.5	1016	1026	6.60
17/03/24	2.6	13.0	7.7	10.4	96	9.0	1.5	1019	1026	0.30
18/03/24	6.1	16.1	10.4	10.0	94	11.2	1.9	1017	1021	0.51
19/03/24	4.8	17.5	10.0	12.7	87	9.4	2.5	1019	1022	0.00
20/03/24	4.7	18.6	11.0	13.9	87	10.4	2.2	1019	1022	0.00
21/03/24	6.3	17.9	11.8	11.6	84	11.9	2.7	1021	1028	0.00
22/03/24	8.9	18.8	12.6	9.9	82	19.8	3.9	1013	1027	0.00
23/03/24	2.7	9.9	5.7	7.2	95	23.0	4.8	1012	1017	6.60
24/03/24	2.6	8.9	4.8	6.3	95	19.1	5.3	1011	1013	3.81
25/03/24	0.9	11.8	6.7	10.9	78	19.1	3.1	999	1013	0.00
26/03/24	3.6	13.0	8.3	9.4	89	12.2	1.9	990	999	0.71
27/03/24	3.9	9.8	6.6	5.9	95	15.5	3.8	989	993	3.30
28/03/24	2.7	12.5	7.5	9.8	82	30.2	6.5	988	1000	2.31
29/03/24	5.8	10.6	9.1	4.8	97	14.4	1.3	996	1001	15.29
30/03/24	7.5	12.0	9.0	4.5	98	17.6	1.7	997	1002	4.29
31/03/24	6.3	15.0	9.8	8.7	95	19.4	2.0	997	1002	4.29
Moy - Cumul	4.5	12.7	8.2	8.7	90	15.8	3.0	1004	1014	82.71



RELEVÉS MENSUELS AVRIL 2024

Station météo Pierrevillers (57120, Moselle), altitude 275m, Longitude : 6° 5' 24" E, Latitude : 49° 13' 9" N

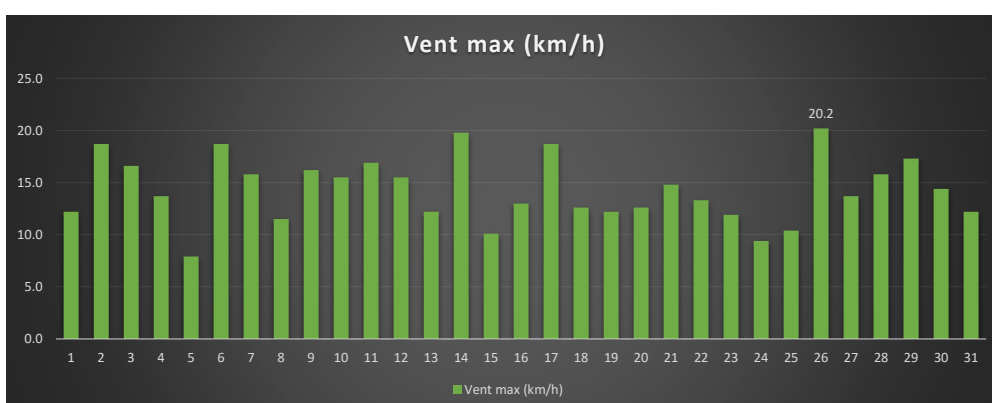
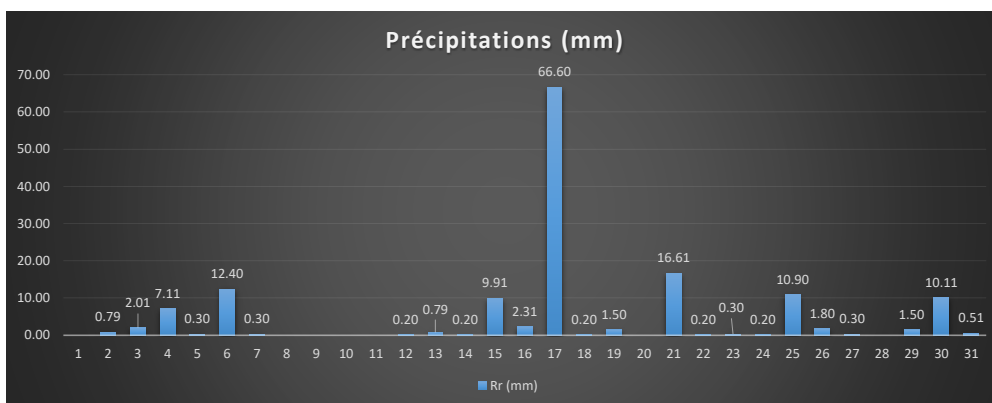
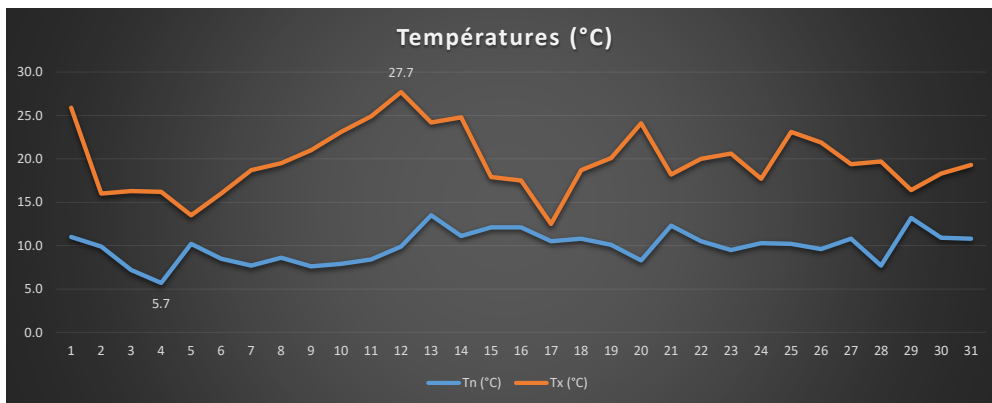
Date	Tn	Tx	Tm	Amplit.	Hum.	Vent max	Vent moy	Pn	Px	Rr
JJ/MM/AA	(°C)	(°C)	(°C)	(°C)	(%)	(km/h)	(km/h)	(hPa)	(hPa)	(mm)
01/04/24	6.2	12.1	8.4	5.9	96	23.8	4.1	996	1008	24.61
02/04/24	6.2	13.9	9.3	7.7	89	26.3	6.8	1007	1014	1.30
03/04/24	8.1	13.5	10.7	5.4	98	16.9	4.9	1009	1014	8.41
04/04/24	9.0	14.2	11.2	5.2	99	22.0	5.5	1012	1017	27.89
05/04/24	9.2	18.3	14.1	9.1	89	21.6	3.9	1014	1018	0.00
06/04/24	9.2	25.3	17.0	16.1	70	19.4	2.5	1013	1018	0.00
07/04/24	12.7	23.0	17.9	10.3	69	14.8	3.5	1013	1021	0.00
08/04/24	10.2	24.5	17.5	14.3	71	16.9	2.1	1006	1014	0.00
09/04/24	5.8	22.1	11.3	16.3	79	22.0	7.0	1006	1025	2.01
10/04/24	2.9	13.5	7.9	10.6	83	11.2	2.1	1025	1034	0.00
11/04/24	3.9	17.6	10.2	13.7	79	12.2	3.0	1033	1036	0.00
12/04/24	7.9	20.9	13.7	13.0	86	11.9	2.6	1032	1036	0.00
13/04/24	9.0	24.7	16.0	15.7	83	16.6	3.1	1024	1033	0.00
14/04/24	10.6	21.6	15.3	11.0	82	13.3	3.2	1019	1026	0.00
15/04/24	4.6	14.6	9.6	10.0	85	26.3	5.5	1008	1020	1.60
16/04/24	3.7	12.2	6.4	8.5	93	20.9	5.5	1010	1012	3.00
17/04/24	2.2	10.7	5.4	8.5	94	14.0	1.7	1012	1015	4.09
18/04/24	0.3	11.5	5.0	11.2	88	14.8	1.9	1014	1023	0.00
19/04/24	3.5	8.2	5.8	4.7	96	18.7	4.6	1013	1023	10.90
20/04/24	2.8	11.6	6.1	8.8	86	11.5	1.4	1018	1024	0.00
21/04/24	2.1	8.8	5.1	6.7	83	15.5	2.1	1021	1025	0.51
22/04/24	-0.9	10.2	4.6	11.1	75	12.6	2.0	1021	1025	0.00
23/04/24	-0.9	11.0	5.1	11.9	74	11.5	1.6	1018	1023	0.00
24/04/24	0.7	10.4	5.2	9.7	85	18.0	3.1	1011	1018	0.30
25/04/24	2.6	10.4	5.5	7.8	83	22.0	3.6	1007	1013	0.00
26/04/24	2.4	14.7	9.0	12.3	82	15.5	2.2	1006	1009	0.00
27/04/24	5.5	18.6	11.2	13.1	84	16.6	2.6	1007	1009	0.00
28/04/24	8.6	13.7	11.5	5.1	88	24.1	4.8	1008	1021	2.21
29/04/24	6.0	16.5	11.2	10.5	91	14.8	1.7	1020	1023	0.00
30/04/24	8.6	24.3	15.2	15.7	84	10.4	1.7	1012	1022	0.00
Moy - Cumul	5.4	15.8	10.1	10.3	85	17.2	3.3	1014	1021	86.83



RELEVÉS MENSUELS MAI 2024

Station météo Pierrevillers (57120, Moselle), altitude 275m, Longitude : 6° 5' 24" E, Latitude : 49° 13' 9" N

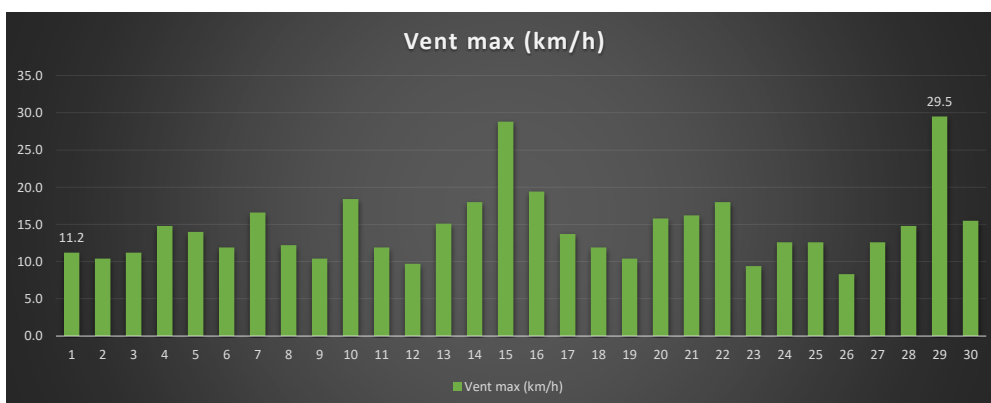
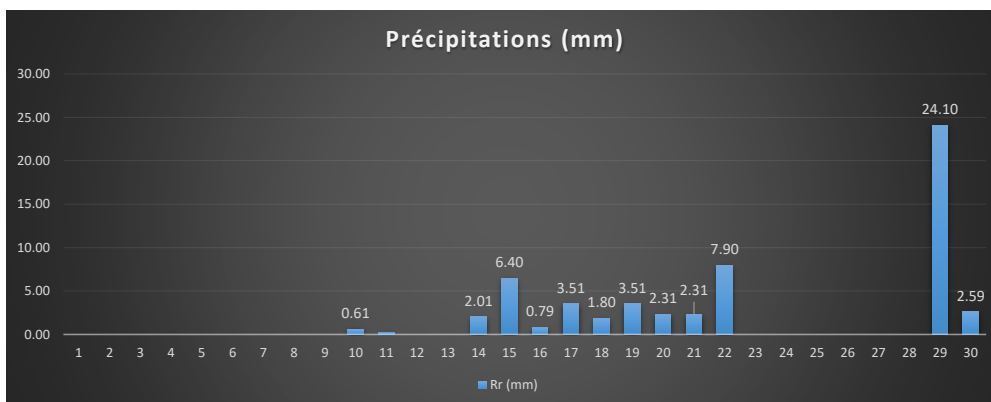
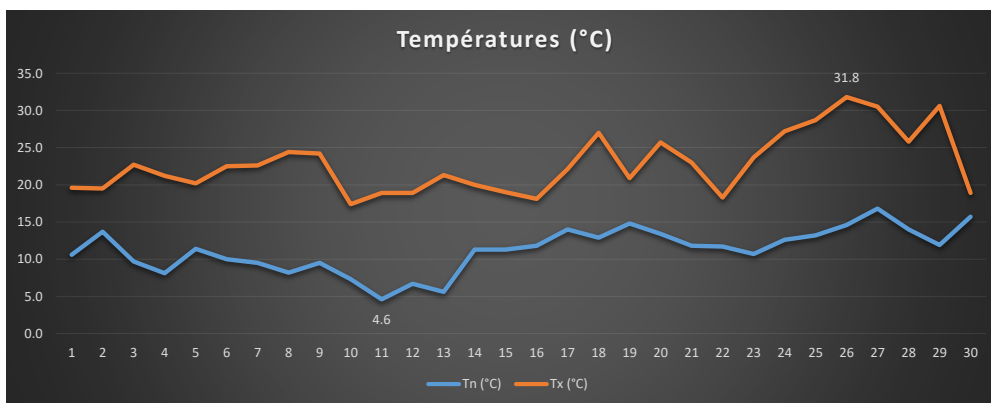
Date	Tn	Tx	Tm	Amplit.	Hum.	Vent max	Vent moy	Pn	Px	Rr
JJ/MM/AA	(°C)	(°C)	(°C)	(°C)	(%)	(km/h)	(km/h)	(hPa)	(hPa)	(mm)
01/05/24	11.0	25.9	17.9	16.9	78	12.2	3.1	1002	1013	0.00
02/05/24	9.9	16.0	12.7	11.5	97	18.7	7.3	1001	1010	0.79
03/05/24	7.2	16.3	10.7	9.1	88	16.6	4.9	1009	1018	2.01
04/05/24	5.7	16.2	10.5	10.5	91	13.7	1.9	1011	1018	7.11
05/05/24	10.2	13.5	10.8	3.3	99	7.9	1.4	1011	1013	0.30
06/05/24	8.5	16.0	12.9	7.5	96	18.7	3.1	1008	1015	12.40
07/05/24	7.7	18.7	13.0	11.0	88	15.8	2.3	1015	1024	0.30
08/05/24	8.6	19.5	12.9	10.9	87	11.5	2.1	1024	1029	0.00
09/05/24	7.6	21.0	14.1	13.4	79	16.2	2.4	1025	1029	0.00
10/05/24	7.9	23.1	15.4	15.2	75	15.5	2.6	1022	1026	0.00
11/05/24	8.4	24.9	16.5	16.5	71	16.9	3.0	1019	1023	0.00
12/05/24	9.9	27.7	18.1	17.8	75	15.5	2.6	1014	1020	0.20
13/05/24	13.5	24.2	17.1	10.7	89	12.2	2.0	1011	1017	0.79
14/05/24	11.1	24.8	17.5	13.7	78	19.8	3.0	1008	1011	0.20
15/05/24	12.1	17.9	13.8	5.8	97	10.1	1.0	1008	1010	9.91
16/05/24	12.1	17.5	14.1	5.4	93	13.0	2.6	1007	1010	2.31
17/05/24	10.5	12.5	11.5	2.0	99	18.7	4.4	1008	1013	66.60
18/05/24	10.8	18.7	13.4	7.9	94	12.6	2.4	1013	1015	0.20
19/05/24	10.1	20.1	13.7	10.0	93	12.2	3.4	1013	1015	1.50
20/05/24	8.3	24.1	14.7	15.8	87	12.6	2.1	1010	1014	0.00
21/05/24	12.3	18.2	14.0	5.9	98	14.8	2.2	1009	1011	16.61
22/05/24	10.5	20.0	13.7	9.5	94	13.3	3.5	1010	1017	0.20
23/05/24	9.5	20.6	14.1	11.1	88	11.9	2.8	1017	1020	0.30
24/05/24	10.3	17.7	13.7	7.4	95	9.4	1.6	1019	1021	0.20
25/05/24	10.2	23.1	14.7	12.9	88	10.4	2.2	1019	1020	10.90
26/05/24	9.6	21.9	15.4	12.3	89	20.2	2.3	1018	1020	1.80
27/05/24	10.8	19.4	14.8	8.6	84	13.7	3.5	1019	1022	0.30
28/05/24	7.7	19.7	13.9	12.0	82	15.8	4.0	1020	1023	0.00
29/05/24	13.2	16.4	14.4	3.2	95	17.3	4.4	1010	1020	1.50
30/05/24	10.9	18.3	13.2	7.4	94	14.4	3.9	1008	1012	10.11
31/05/24	10.8	19.3	13.8	8.5	91	12.2	1.6	1012	1017	0.51
Moy - Cumul	9.9	19.8	14.1	10.1	89	14.3	2.9	1013	1018	147.05



RELEVÉS MENSUELS JUIN 2024

Station météo Pierrevillers (57120, Moselle), altitude 275m, Longitude : 6° 5' 24" E, Latitude : 49° 13' 9" N

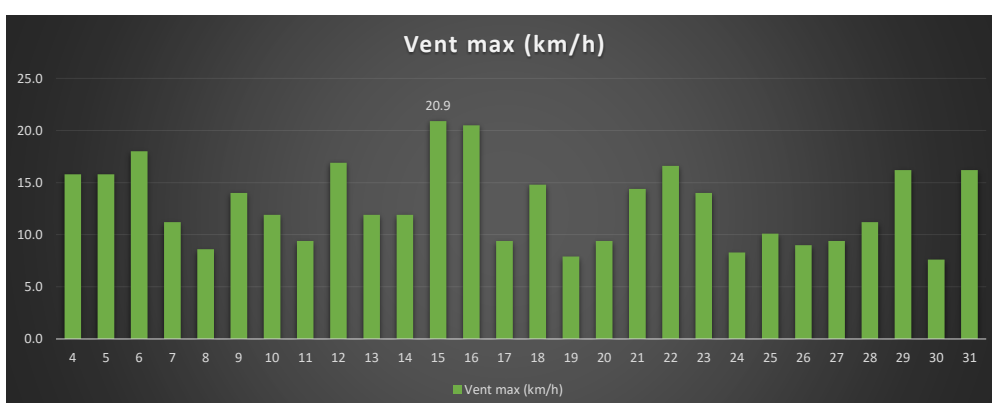
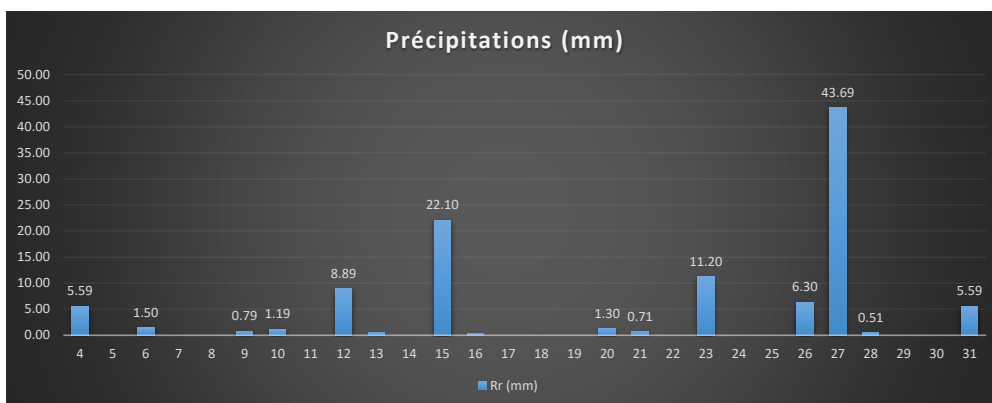
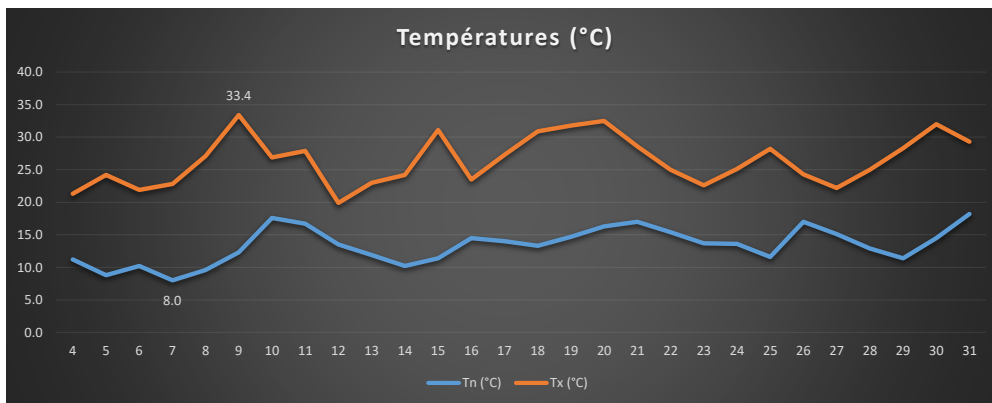
Date	Tn	Tx	Tm	Amplit.	Hum.	Vent max	Vent moy	Pn	Px	Rr
JJ/MM/AA	(°C)	(°C)	(°C)	(°C)	(%)	(km/h)	(km/h)	(hPa)	(hPa)	(mm)
01/06/24	10.6	19.6	14.9	9.0	91	11.2	2.4	1016	1022	0.00
02/06/24	13.7	19.5	15.7	5.8	91	10.4	1.3	1021	1024	0.00
03/06/24	9.7	22.7	15.2	13.0	80	11.2	1.7	1020	1024	0.00
04/06/24	8.1	21.2	14.3	13.1	85	14.8	2.3	1014	1020	0.00
05/06/24	11.4	20.2	15.5	8.8	89	14.0	2.9	1014	1019	0.00
06/06/24	10.0	22.5	15.7	12.5	80	11.9	2.2	1018	1021	0.00
07/06/24	9.5	22.6	15.8	13.1	73	16.6	3.0	1019	1022	0.00
08/06/24	8.2	24.4	16.7	16.2	72	12.2	2.6	1012	1020	0.00
09/06/24	9.5	24.2	16.2	14.7	73	10.4	1.9	1008	1015	0.00
10/06/24	7.3	17.4	12.5	10.1	82	18.4	3.8	1011	1016	0.61
11/06/24	4.6	18.9	11.6	14.3	77	11.9	2.1	1016	1021	0.20
12/06/24	6.7	18.9	12.4	12.2	76	9.7	1.9	1020	1022	0.00
13/06/24	5.6	21.3	13.8	15.7	72	15.1	2.8	1016	1022	0.00
14/06/24	11.3	20.0	14.9	8.7	91	18.0	4.2	1007	1016	2.01
15/06/24	11.3	19.0	15.1	7.7	80	28.8	5.9	1006	1013	6.40
16/06/24	11.8	18.1	14.7	6.3	88	19.4	5.4	1012	1014	0.79
17/06/24	14.0	22.1	16.7	8.1	96	13.7	2.2	1013	1018	3.51
18/06/24	12.9	27.0	18.4	14.1	92	11.9	1.8	1013	1018	1.80
19/06/24	14.8	20.9	17.4	6.1	95	10.4	1.7	1014	1022	3.51
20/06/24	13.4	25.7	18.0	12.3	96	15.8	1.7	1017	1022	2.31
21/06/24	11.8	23.0	17.4	11.2	95	16.2	2.4	1015	1019	2.31
22/06/24	11.7	18.3	14.4	6.6	95	18.0	3.7	1016	1020	7.90
23/06/24	10.7	23.7	17.3	13.0	87	9.4	1.8	1020	1023	0.00
24/06/24	12.6	27.2	20.0	14.6	78	12.6	2.7	1018	1023	0.00
25/06/24	13.2	28.7	21.1	15.5	76	12.6	2.7	1013	1019	0.00
26/06/24	14.6	31.8	22.7	17.2	78	8.3	1.9	1012	1015	0.00
27/06/24	16.8	30.5	23.4	13.7	80	12.6	3.0	1012	1015	0.00
28/06/24	14.0	25.8	20	11.8	79	14.8	3.4	1015	1021	0.00
29/06/24	11.9	30.6	20	18.7	84	29.5	2.3	1007	1020	24.10
30/06/24	15.7	18.9	17	3.2	97	15.5	3.1	1008	1018	2.59
Moy - Cumul	11.2	22.8	16.6	11.6	84	14.5	2.7	1014	1019	58.04



RELEVÉS MENSUELS JUILLET 2024

Station météo Pierrevillers (57120, Moselle), altitude 275m, Longitude : 6° 5' 24" E, Latitude : 49° 13' 9" N

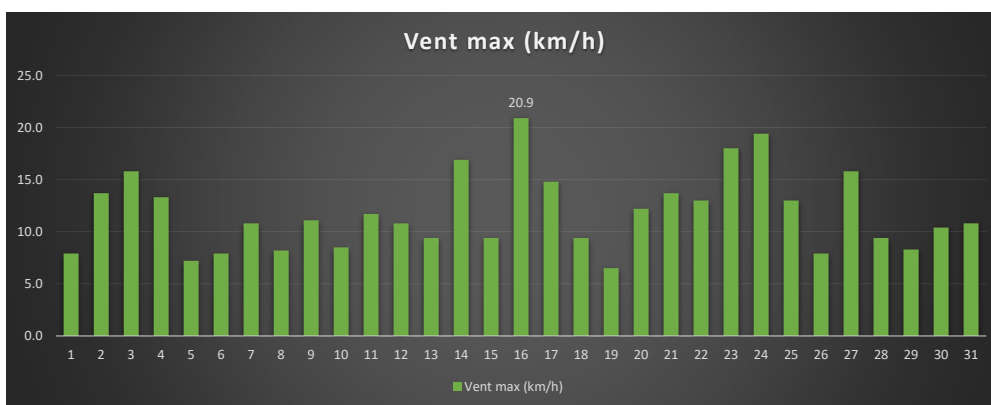
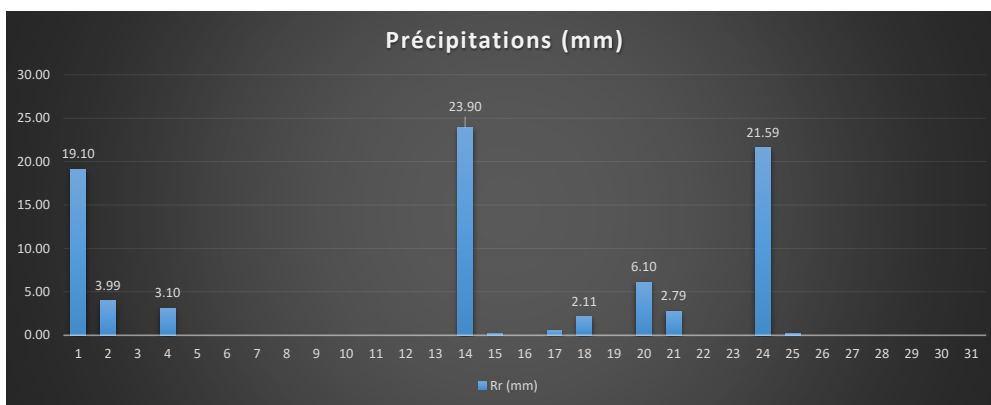
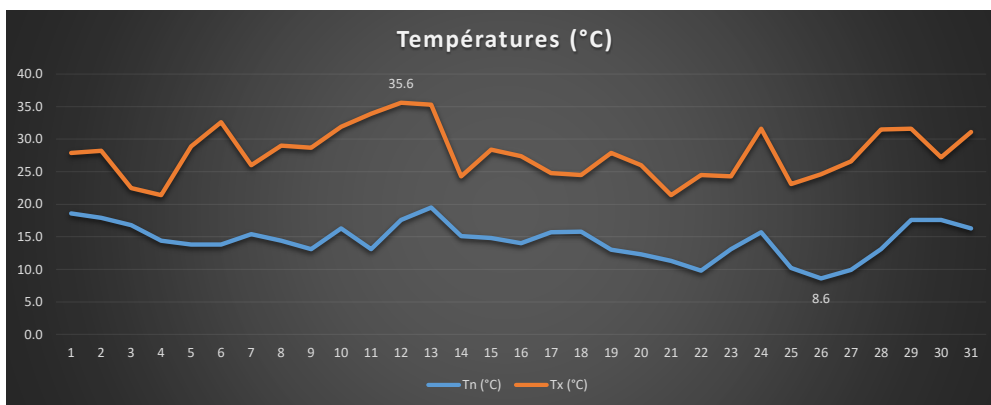
Date	Tn	Tx	Tm	Amplit.	Hum.	Vent max	Vent moy	Pn	Px	Rr
JJ/MM/AA	(°C)	(°C)	(°C)	(°C)	(%)	(km/h)	(km/h)	(hPa)	(hPa)	(mm)
01/07/24	12.4	21.2	16.3	8.8	88	11.5	1.9	1017	1021	3.51
02/07/24	10.4	15.6	13.2	5.2	98	12.6	3.2	1017	1021	9.19
03/07/24	12.3	16.5	13.6	4.2	97	9.0	1.7	1013	1018	2.49
04/07/24	11.2	21.3	15.7	10.1	89	15.8	3.8	1011	1017	5.59
05/07/24	8.8	24.2	16.7	15.4	82	15.8	3.2	1011	1017	0.00
06/07/24	10.2	21.9	16.9	11.7	89	18.0	3.7	1007	1015	1.50
07/07/24	8.0	22.8	14.9	14.8	79	11.2	2.7	1015	1018	0.00
08/07/24	9.6	27.1	17.9	17.5	75	8.6	2.2	1018	1021	0.00
09/07/24	12.3	33.4	22.6	21.1	74	14.0	2.8	1013	1019	0.79
10/07/24	17.6	26.9	21.7	9.3	86	11.9	2.9	1016	1020	1.19
11/07/24	16.7	27.9	20.6	11.2	86	9.4	1.8	1017	1021	0.00
12/07/24	13.5	19.9	17.0	6.4	96	16.9	2.6	1012	1017	8.89
13/07/24	11.9	23.0	15.7	11.1	88	11.9	2.2	1016	1018	0.51
14/07/24	10.2	24.2	16.9	14.0	83	11.9	2.3	1016	1017	0.00
15/07/24	11.4	31.1	19.5	19.7	84	20.9	1.9	1011	1017	22.10
16/07/24	14.5	23.5	18.5	9.0	84	20.5	4.9	1014	1021	0.30
17/07/24	14.0	27.3	18.8	13.3	83	9.4	2.0	1020	1025	0.00
18/07/24	13.3	30.9	20.4	17.6	82	14.8	2.1	1022	1025	0.00
19/07/24	14.7	31.8	22.0	17.1	81	7.9	2.0	1018	1023	0.00
20/07/24	16.3	32.5	22.8	16.2	87	9.4	1.9	1010	1018	1.30
21/07/24	17.0	28.6	21.5	11.6	89	14.4	1.8	1010	1017	0.71
22/07/24	15.4	25.0	19.4	9.6	83	16.6	2.7	1017	1023	0.00
23/07/24	13.7	22.6	18.0	8.9	95	14.0	3.3	1020	1024	11.20
24/07/24	13.6	25.1	17.8	11.5	86	8.3	1.6	1021	1024	0.00
25/07/24	11.6	28.2	19.3	16.6	80	10.1	2.0	1015	1022	0.00
26/07/24	17.0	24.3	19.4	7.3	94	9.0	1.7	1014	1017	6.30
27/07/24	15.1	22.2	18.3	7.1	99	9.4	0.9	1016	1022	43.69
28/07/24	12.9	25.0	18.5	12.1	86	11.2	1.6	1021	1029	0.51
29/07/24	11.4	28.3	19.4	16.9	81	16.2	2.5	1021	1027	0.00
30/07/24	14.5	32.0	22.5	17.5	84	7.6	1.6	1018	1022	0.00
31/07/24	18.2	29.3	21.8	11.1	95	16.2	2.0	1015	1020	5.59
Moy - Cumul	13.2	25.6	18.6	12.4	87	12.7	2.4	1016	1021	125.36



RELEVÉS MENSUELS AOÛT 2024

Station météo Pierrevillers (57120, Moselle), altitude 275m, Longitude : 6° 5' 24" E, Latitude : 49° 13' 9" N

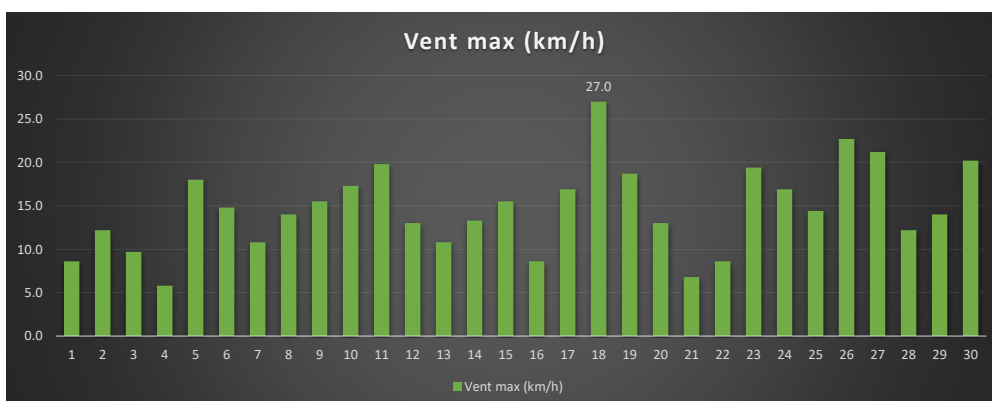
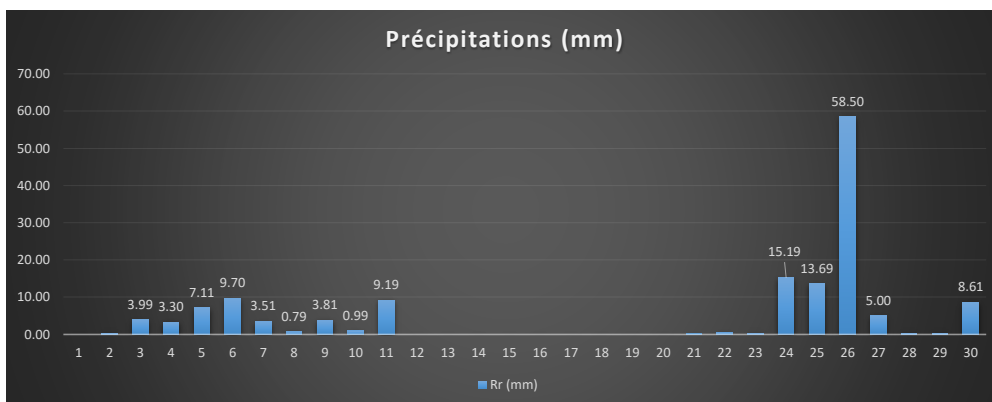
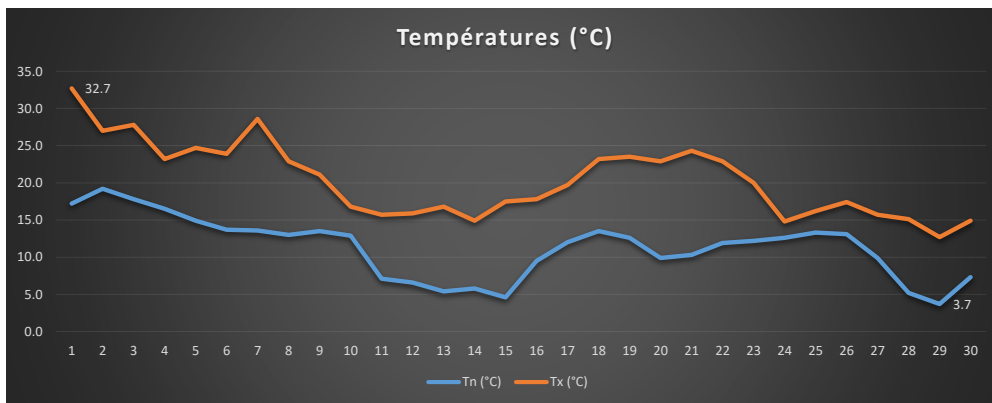
Date	Tn	Tx	Tm	Amplit.	Hum.	Vent max	Vent moy	Pn	Px	Rr
JJ/MM/AA	(°C)	(°C)	(°C)	(°C)	(%)	(km/h)	(km/h)	(hPa)	(hPa)	(mm)
01/08/24	18.6	27.9	21.1	9.3	97	7.9	1.1	1014	1016	19.10
02/08/24	17.9	28.2	21.6	10.3	93	13.7	1.2	1014	1016	3.99
03/08/24	16.8	22.5	19.3	5.7	90	15.8	3.3	1015	1018	0.00
04/08/24	14.4	21.4	17.7	7.0	98	13.3	2.6	1017	1019	3.10
05/08/24	13.8	28.9	20.4	15.1	84	7.2	1.5	1016	1020	0.00
06/08/24	13.8	32.6	22.3	18.8	73	7.9	0.7	1006	1009	0.00
07/08/24	15.4	26.0	20.1	10.6	82	10.8	1.3	1006	1011	0.00
08/08/24	14.4	29.0	19.8	14.6	72	8.2	0.8	1011	1014	0.00
09/08/24	13.1	28.7	20.7	15.6	75	11.1	1.4	1012	1015	0.00
10/08/24	16.3	31.9	22.0	15.6	72	8.5	1.1	1015	1017	0.00
11/08/24	13.1	33.9	22.9	20.8	70	11.7	1.2	1011	1017	0.00
12/08/24	17.6	35.6	26.1	18.0	70	10.8	0.9	1005	1011	0.00
13/08/24	19.5	35.3	26.2	15.8	82	9.4	2.0	1011	1014	0.00
14/08/24	15.1	24.3	19.3	9.2	97	16.9	2.7	1012	1020	23.90
15/08/24	14.8	28.4	20.6	13.6	89	9.4	2.2	1020	1022	0.20
16/08/24	14.0	27.4	20.3	13.4	84	20.9	3.2	1018	1022	0.00
17/08/24	15.7	24.8	19.8	9.1	93	14.8	3.0	1014	1019	0.51
18/08/24	15.8	24.5	18.6	8.7	92	9.4	0.7	1012	1020	2.11
19/08/24	13.0	27.9	18.2	14.9	88	6.5	1.4	1019	1022	0.00
20/08/24	12.3	26.0	18.7	13.7	85	12.2	1.9	1014	1019	6.10
21/08/24	11.3	21.4	15.5	10.1	88	13.7	2.7	1016	1023	2.79
22/08/24	9.8	24.5	16.4	14.7	83	13.0	2.7	1015	1022	0.00
23/08/24	13.1	24.3	18.5	11.2	85	18.0	4.5	1013	1017	0.00
24/08/24	15.7	31.6	22.2	15.9	84	19.4	2.3	1009	1017	21.59
25/08/24	10.2	23.1	15.3	12.9	87	13.0	3.0	1016	1026	0.20
26/08/24	8.6	24.6	15.6	16.0	83	7.9	1.9	1024	1026	0.00
27/08/24	9.9	26.6	17.6	16.7	83	15.8	2.2	1020	1026	0.00
28/08/24	13.1	31.5	21.0	18.4	87	9.4	1.9	1017	1020	0.00
29/08/24	17.6	31.6	23.7	14.0	86	8.3	1.5	1018	1021	0.00
30/08/24	17.6	27.2	21.7	9.6	90	10.4	1.8	1020	1023	0.00
31/08/24	16.3	31.1	21.8	14.8	90	10.8	1.8	1019	1023	0.00
Moy - Cumul	14.5	27.8	20.2	13.4	85	11.8	2.0	1014	1019	83.59



RELEVÉS MENSUELS SEPTEMBRE 2024

Station météo Pierrevillers (57120, Moselle), altitude 275m, Longitude : 6° 5' 24" E, Latitude : 49° 13' 9" N

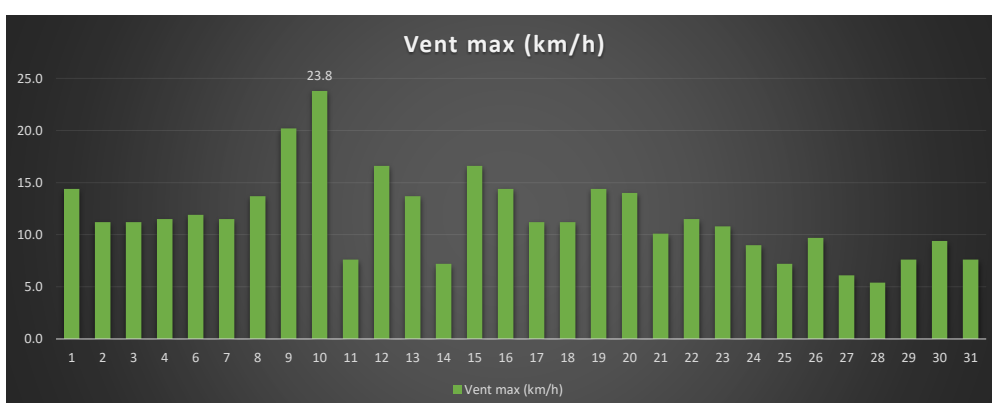
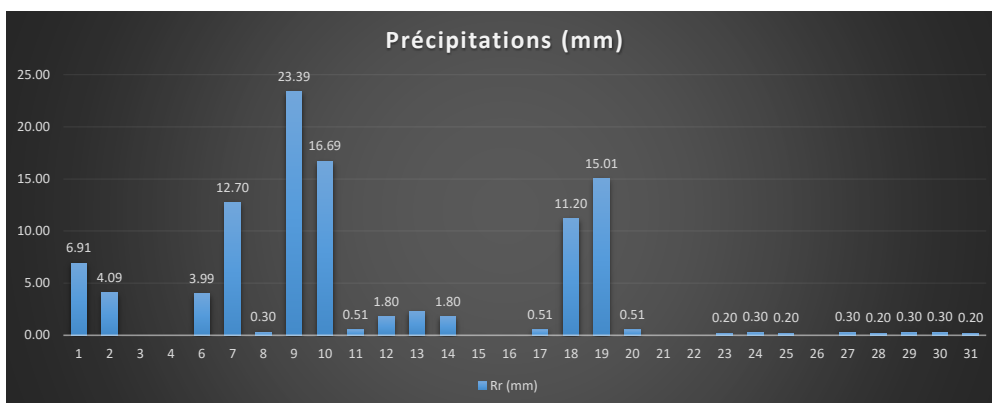
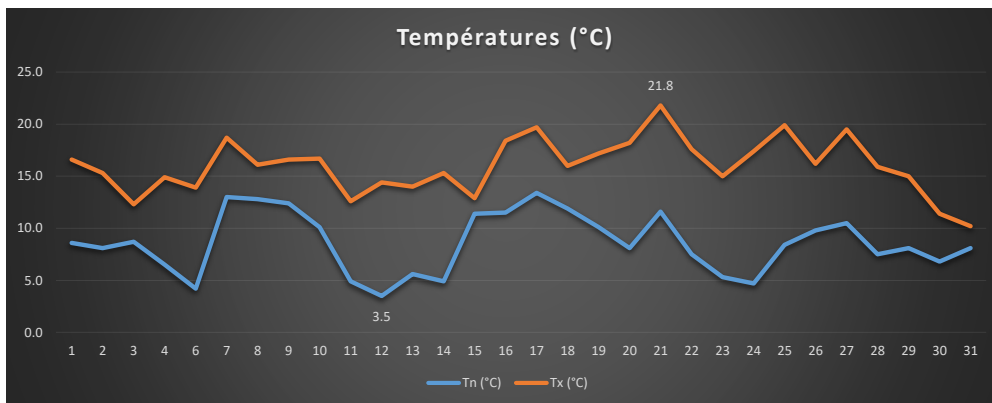
Date	Tn	Tx	Tm	Amplit.	Hum.	Vent max	Vent moy	Pn	Px	Rr
JJ/MM/AA	(°C)	(°C)	(°C)	(°C)	(%)	(km/h)	(km/h)	(hPa)	(hPa)	(mm)
01/09/24	17.2	32.7	23.1	15.5	89	8.6	1.6	1016	1020	0.00
02/09/24	19.2	27.0	21.8	7.8	91	12.2	2.2	1015	1017	0.30
03/09/24	17.8	27.8	21.3	10.0	91	9.7	1.3	1016	1019	3.99
04/09/24	16.5	23.2	19.0	6.7	97	5.8	0.6	1016	1019	3.30
05/09/24	14.9	24.7	18.6	9.8	96	18.0	4.0	1009	1016	7.11
06/09/24	13.7	23.9	16.1	10.2	96	14.8	2.4	1012	1015	9.70
07/09/24	13.6	28.6	19.3	15.0	93	10.8	0.9	1011	1016	3.51
08/09/24	13.0	22.9	17.5	9.9	91	14.0	3.0	1010	1016	0.79
09/09/24	13.5	21.1	15.9	7.6	95	15.5	3.9	1008	1016	3.81
10/09/24	12.9	16.8	14.4	3.9	91	17.3	4.9	1013	1018	0.99
11/09/24	7.1	15.7	11.9	8.6	92	19.8	4.0	1009	1014	9.19
12/09/24	6.6	15.9	9.7	9.3	89	13.0	2.3	1014	1019	0.00
13/09/24	5.4	16.8	10.5	11.4	88	10.8	2.0	1019	1030	0.00
14/09/24	5.8	14.9	10.2	9.1	88	13.3	2.3	1030	1033	0.00
15/09/24	4.6	17.5	10.5	12.9	88	15.5	2.3	1027	1032	0.00
16/09/24	9.5	17.8	13.7	8.3	94	8.6	1.1	1025	1027	0.00
17/09/24	12.0	19.7	15.8	7.7	89	16.9	3.3	1024	1027	0.00
18/09/24	13.5	23.2	17.6	9.7	84	27.0	4.4	1022	1026	0.00
19/09/24	12.6	23.5	17.4	10.9	80	18.7	3.9	1020	1023	0.00
20/09/24	9.9	22.9	15.2	13.0	90	13.0	2.0	1020	1022	0.00
21/09/24	10.3	24.3	15.7	14.0	92	6.8	1.6	1020	1023	0.20
22/09/24	11.9	22.9	15.9	11.0	94	8.6	1.2	1015	1021	0.51
23/09/24	12.2	20.0	15.6	7.8	91	19.4	2.5	1011	1015	0.30
24/09/24	12.6	14.8	13.5	2.2	97	16.9	5.5	1009	1011	15.19
25/09/24	13.3	16.2	14.3	2.9	98	14.4	4.9	1003	1011	13.69
26/09/24	13.1	17.4	15.1	4.3	99	22.7	7.5	995	1003	58.50
27/09/24	9.9	15.7	12.3	5.8	93	21.2	6.7	1003	1011	5.00
28/09/24	5.2	15.1	10.1	9.9	92	12.2	1.9	1011	1030	0.30
29/09/24	3.7	12.7	7.6	9.0	95	14.0	1.9	1020	1031	0.30
30/09/24	7.3	14.9	11.5	7.6	99	20.2	3.6	1014	1021	8.61
Moy - Cumul	11.3	20.4	15.0	9.1	92	14.7	3.0	1015	1020	145.29



RELEVÉS MENSUELS OCTOBRE 2024

Station météo Pierrevillers (57120, Moselle), altitude 275m, Longitude : 6° 5' 24" E, Latitude : 49° 13' 9" N

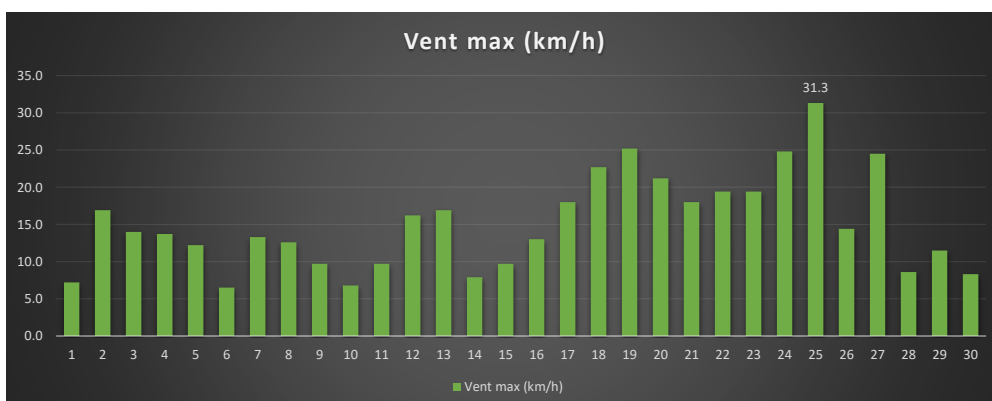
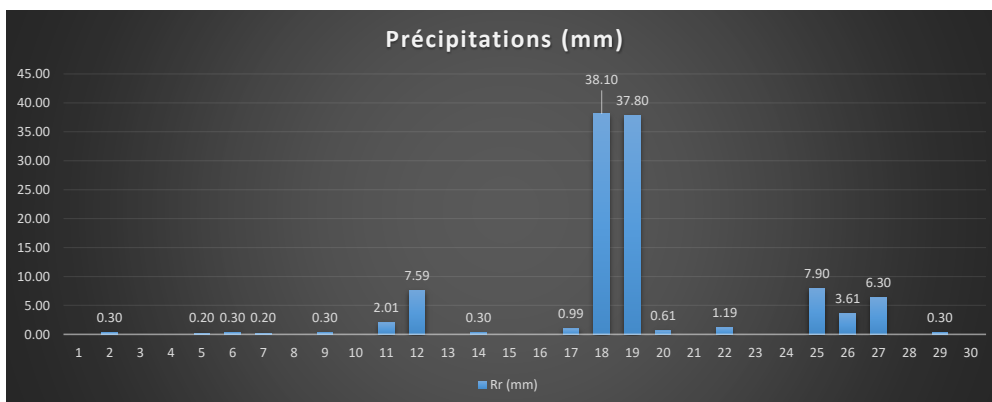
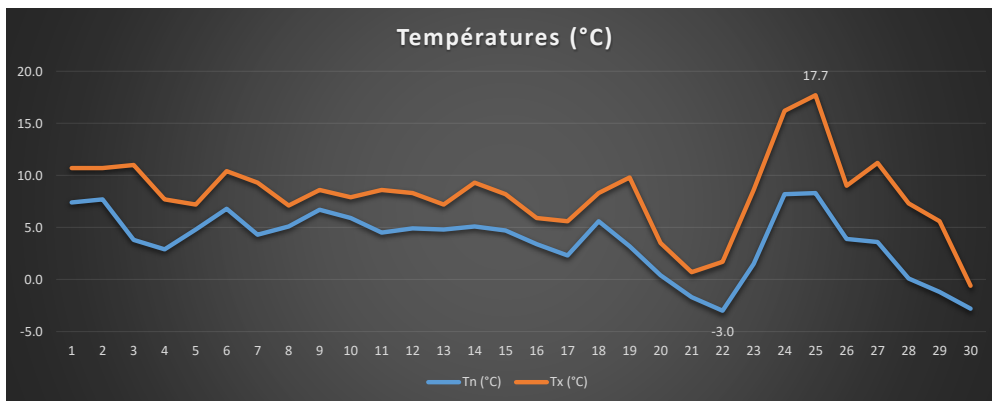
Date	Tn	Tx	Tm	Amplit.	Hum.	Vent max	Vent moy	Pn	Px	Rr
JJ/MM/AA	(°C)	(°C)	(°C)	(°C)	(%)	(km/h)	(km/h)	(hPa)	(hPa)	(mm)
01/10/24	8.6	16.6	12.4	8.0	95	14.4	4.0	1009	1015	6.91
02/10/24	8.1	15.3	10.4	7.2	98	11.2	1.8	1009	1015	4.09
03/10/24	8.7	12.3	10.3	3.6	93	11.2	2.5	1015	1020	0.00
04/10/24	6.5	14.9	10.0	8.4	93	11.5	2.1	1019	1023	0.00
05/10/24	5.2	15.5	9.2	10.3	94	9.0	1.4	1016	1022	0.00
06/10/24	4.2	13.9	9.2	9.7	96	11.9	1.4	1007	1016	3.99
07/10/24	13.0	18.7	14.9	5.7	98	11.5	1.6	1004	1009	12.70
08/10/24	12.8	16.1	15.1	3.3	97	13.7	4.1	1004	1006	0.30
09/10/24	12.4	16.6	13.9	4.2	99	20.2	3.5	986	1005	23.39
10/10/24	10.1	16.7	12.5	6.6	99	23.8	5.4	985	1012	16.69
11/10/24	4.9	12.6	8.9	7.7	96	7.6	1.0	1011	1021	0.51
12/10/24	3.5	14.4	8.2	10.9	97	16.6	1.8	1011	1020	1.80
13/10/24	5.6	14.0	9.7	8.4	93	13.7	2.6	1012	1023	2.31
14/10/24	4.9	15.3	10.0	10.4	98	7.2	0.6	1017	1023	1.80
15/10/24	11.4	12.9	12.1	1.5	99	16.6	4.0	1016	1022	0.00
16/10/24	11.5	18.4	14.1	6.9	98	14.4	3.2	1013	1017	0.00
17/10/24	13.4	19.7	16.0	6.3	99	11.2	1.3	1013	1016	0.51
18/10/24	11.9	16.0	13.9	4.1	99	11.2	0.8	1015	1017	11.20
19/10/24	10.1	17.2	13.3	7.1	97	14.4	3.9	1016	1022	15.01
20/10/24	8.1	18.2	12.3	10.1	97	14.0	2.1	1022	1026	0.51
21/10/24	11.6	21.8	15.7	10.2	95	10.1	1.5	1024	1028	0.00
22/10/24	7.5	17.6	13.2	10.1	93	11.5	2.4	1024	1036	0.00
23/10/24	5.3	15.0	8.5	9.7	95	10.8	1.6	1032	1037	0.20
24/10/24	4.7	17.4	9.4	12.7	97	9.0	1.0	1023	1032	0.30
25/10/24	8.4	19.9	12.5	11.5	97	7.2	1.3	1020	1023	0.20
26/10/24	9.8	16.2	12.0	6.4	97	9.7	1.3	1018	1022	0.00
27/10/24	10.5	19.5	12.3	9.0	98	6.1	0.9	1018	1028	0.30
28/10/24	7.5	15.9	11.1	8.4	99	5.4	1.2	1027	1029	0.20
29/10/24	8.1	15.0	10.9	6.9	98	7.6	1.7	1028	1030	0.30
30/10/24	6.8	11.4	9.1	4.6	99	9.4	1.2	1029	1031	0.30
31/10/24	8.1	10.2	9.4	2.1	99	7.6	1.1	1028	1031	0.20
Moy - Cumul	8.5	16.0	11.6	7.5	97	11.6	2.1	1015	1022	103.72



RELEVÉS MENSUELS NOVEMBRE 2023

Station météo Pierrevillers (57120, Moselle), altitude 275m, Longitude : 6° 5' 24" E, Latitude : 49° 13' 9" N

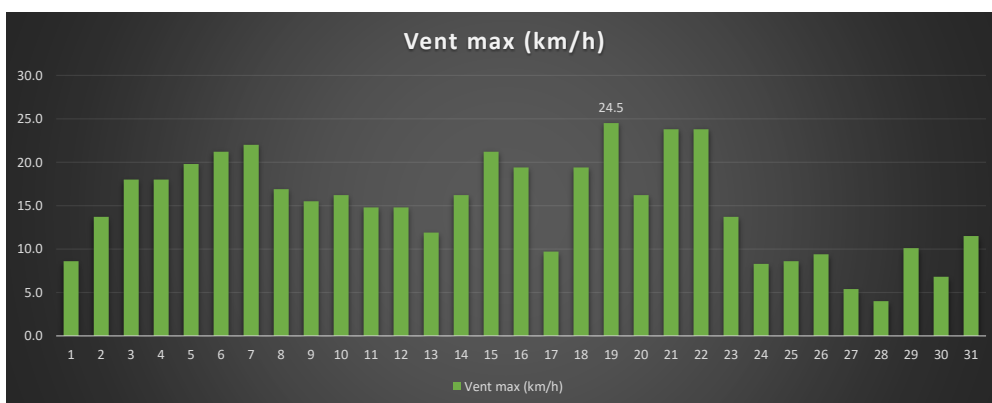
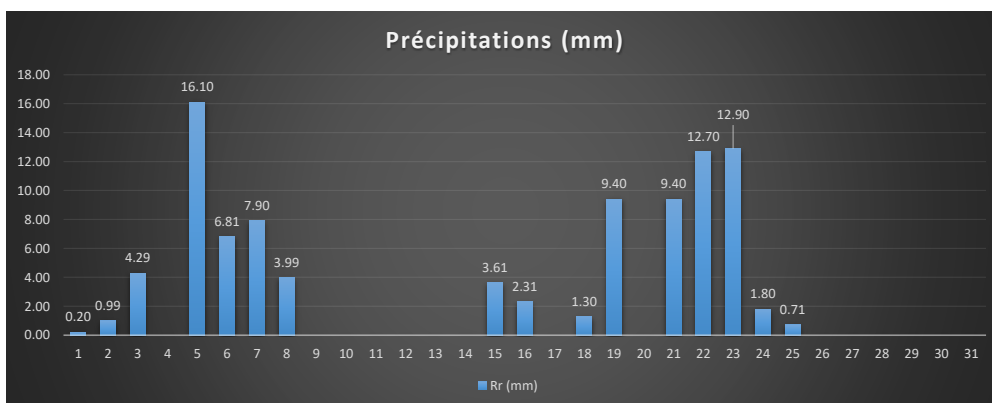
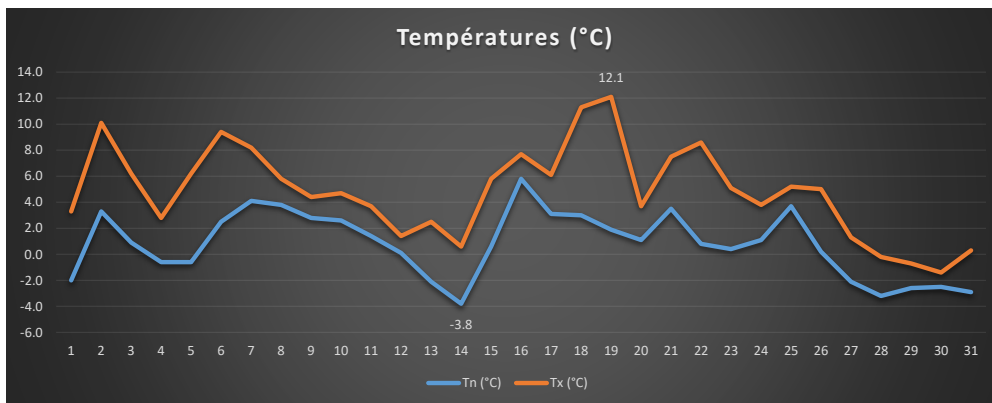
Date	Tn	Tx	Tm	Amplit.	Hum.	Vent max	Vent moy	Pn	Px	Rr
JJ/MM/AA	(°C)	(°C)	(°C)	(°C)	(%)	(km/h)	(km/h)	(hPa)	(hPa)	(mm)
01/11/23	7.4	10.7	8.6	3.3	99	7.2	0.6	1026	1029	0.00
02/11/23	7.7	10.7	9.3	3.0	97	16.9	3.2	1029	1032	0.30
03/11/23	3.8	11.0	8.4	7.2	96	14.0	3.3	1029	1032	0.00
04/11/23	2.9	7.7	5.5	4.8	99	13.7	3.0	1026	1030	0.00
05/11/23	4.8	7.2	6.0	2.4	99	12.2	0.8	1026	1028	0.20
06/11/23	6.8	10.4	8.5	3.6	99	6.5	0.8	1028	1033	0.30
07/11/23	4.3	9.3	5.9	5.0	99	13.3	3.7	1031	1033	0.20
08/11/23	5.1	7.1	6.1	2.0	99	12.6	3.9	1026	1031	0.00
09/11/23	6.7	8.6	7.6	1.9	99	9.7	1.0	1026	1029	0.30
10/11/23	5.9	7.9	6.7	2.0	99	6.8	1.1	1028	1032	0.00
11/11/23	4.5	8.6	6.8	4.1	99	9.7	1.4	1029	1032	2.01
12/11/23	4.9	8.3	6.6	3.4	98	16.2	3.2	1026	1032	7.59
13/11/23	4.8	7.2	5.8	2.4	92	16.9	2.6	1031	1033	0.00
14/11/23	5.1	9.3	7.3	4.2	99	7.9	2.5	1029	1032	0.30
15/11/23	4.7	8.2	6.3	3.5	94	9.7	0.5	1026	1030	0.00
16/11/23	3.4	5.9	4.6	2.5	94	13.0	2.0	1020	1027	0.00
17/11/23	2.3	5.6	3.8	3.3	99	18.0	7.0	1017	1020	0.99
18/11/23	5.6	8.3	6.7	2.7	99	22.7	6.2	1010	1017	38.10
19/11/23	3.2	9.8	8.1	6.6	99	25.2	8.2	997	1010	37.80
20/11/23	0.4	3.5	1.8	3.1	95	21.2	4.7	999	1010	0.61
21/11/23	-1.7	0.7	-0.1	2.4	98	18.0	3.5	994	1011	0.00
22/11/23	-3.0	1.7	-0.4	4.7	99	19.4	6.2	1001	1022	1.19
23/11/23	1.5	8.6	3.9	7.1	85	19.4	5.0	1017	1024	0.00
24/11/23	8.2	16.2	13.0	8.0	78	24.8	8.0	1014	1018	0.00
25/11/23	8.3	17.7	13.8	9.4	80	31.3	8.9	1009	1018	7.90
26/11/23	3.9	9.0	7.3	5.1	99	14.4	3.2	1017	1024	3.61
27/11/23	3.6	11.2	8.1	7.6	97	24.5	5.2	1017	1024	6.30
28/11/23	0.1	7.3	4.0	7.2	98	8.6	2.1	1021	1033	0.00
29/11/23	-1.2	5.6	0.8	6.8	98	11.5	1.2	1031	1034	0.30
30/11/23	-2.8	-0.6	-1.5	2.2	99	8.3	0.8	1029	1032	0.00
Moy - Cumul	3.7	8.1	6.0	4.4	96	15.1	3.5	1020	1027	108.00



RELEVÉS MENSUELS DÉCEMBRE 2024

Station météo Pierrevillers (57120, Moselle), altitude 275m, Longitude : 6° 5' 24" E, Latitude : 49° 13' 9" N

Date	Tn	Tx	Tm	Amplit.	Hum.	Vent max	Vent moy	Pn	Px	Rr
JJ/MM/AA	(°C)	(°C)	(°C)	(°C)	(%)	(km/h)	(km/h)	(hPa)	(hPa)	(mm)
01/12/24	-2.0	3.3	-0.2	5.3	99	8.6	0.7	1022	1029	0.20
02/12/24	3.3	10.1	6.8	6.8	99	13.7	2.0	1017	1023	0.99
03/12/24	0.9	6.2	4.4	5.3	99	18.0	3.6	1019	1026	4.29
04/12/24	-0.6	2.8	1.5	3.4	99	18.0	3.3	1025	1031	0.00
05/12/24	-0.6	6.2	2.8	6.8	98	19.8	4.9	1011	1030	16.10
06/12/24	2.5	9.4	6.3	6.9	92	21.2	6.0	1007	1023	6.81
07/12/24	4.1	8.2	6.4	4.1	96	22.0	7.0	1001	1020	7.90
08/12/24	3.8	5.8	4.8	2.0	99	16.9	4.3	1001	1017	3.99
09/12/24	2.8	4.4	3.7	1.6	94	15.5	4.1	1017	1026	0.00
10/12/24	2.6	4.7	3.7	2.1	95	16.2	4.6	1025	1029	0.00
11/12/24	1.4	3.7	2.8	2.3	95	14.8	4.2	1028	1032	0.00
12/12/24	0.1	1.4	0.5	1.3	96	14.8	3.6	1030	1033	0.00
13/12/24	-2.1	2.5	0.3	4.6	96	11.9	2.9	1025	1031	0.00
14/12/24	-3.8	0.6	-1.1	4.4	99	16.2	3.6	1023	1028	0.00
15/12/24	0.6	5.8	3.5	5.2	99	21.2	6.4	1027	1037	3.61
16/12/24	5.8	7.7	6.8	1.9	99	19.4	5.4	1035	1039	2.31
17/12/24	3.1	6.1	4.8	3.0	99	9.7	1.5	1026	1035	0.00
18/12/24	3.0	11.3	7.9	8.3	93	19.4	5.1	1015	1026	1.30
19/12/24	1.9	12.1	7.8	10.2	98	24.5	6.4	1002	1018	9.40
20/12/24	1.1	3.7	2.4	2.6	99	16.2	4.1	1018	1026	0.00
21/12/24	3.5	7.5	5.5	4.0	99	23.8	7.2	1012	1024	9.40
22/12/24	0.8	8.6	4.5	7.8	97	23.8	5.5	1005	1012	12.70
23/12/24	0.4	5.1	3.1	4.7	99	13.7	2.7	1009	1026	12.90
24/12/24	1.1	3.8	2.9	2.7	99	8.3	1.7	1026	1035	1.80
25/12/24	3.7	5.2	4.4	1.5	99	8.6	1.3	1034	1038	0.71
26/12/24	0.2	5.0	2.8	4.8	99	9.4	2.0	1035	1037	0.00
27/12/24	-2.1	1.3	-0.5	3.4	99	5.4	0.9	1033	1036	0.00
28/12/24	-3.2	-0.2	-1.8	3.0	99	4.0	1.5	1031	1033	0.00
29/12/24	-2.6	-0.7	-1.7	1.9	99	10.1	1.8	1031	1035	0.00
30/12/24	-2.5	-1.4	-2.0	1.1	99	6.8	0.9	1033	1035	0.00
31/12/24	-2.9	0.3	-1.7	3.2	99	11.5	2.8	1029	1033	0.00
Moy - Cumul	0.8	4.9	2.9	4.1	98	14.9	3.6	1021	1029	94.41



FICHE CLIMATOLOGIQUE - Année 2024

Station météo Pierrevillers (57120, Moselle), altitude 275m, Longitude : 6° 5' 24" E, Latitude : 49° 13' 9" N

Températures (°C)	Janvier	Février	Mars	Avril	Mai	Juin	Juillet	Août	Septembre	Octobre	Novembre	Décembre	Max/Min
Tnn (°C)	-8.9	0.9	-0.6	-0.9	5.7	4.6	8.0	8.6	3.7	3.5	-3.0	-3.8	-8.9
Txx (°C)	11.9	14.4	18.8	25.3	27.7	31.8	33.4	35.6	32.7	21.8	17.7	12.1	35.6
Txn (°C)	-5.0	6.8	8.2	8.2	12.5	17.4	15.6	21.4	12.7	13.4	8.3	5.8	-5.0
Tnx (°C)	7.4	9.5	8.9	12.7	13.5	16.8	18.2	19.5	19.2	10.2	-0.6	-1.4	19.5
Tm (°C)	2.0	7.3	8.2	10.1	14.1	16.6	18.6	20.2	15.0	11.6	6.0	2.9	20.2

Précipitations (mm)	Janvier	Février	Mars	Avril	Mai	Juin	Juillet	Août	Septembre	Octobre	Novembre	Décembre	Records/Cum
Rr (mm)	128.54	152.73	82.71	86.83	147.05	58.04	125.36	83.59	145.29	103.72	108.00	94.41	152.73
Cumul	128.54	281.27	363.98	450.81	597.86	655.90	781.26	864.85	1010.14	1113.86	1221.86	1316.27	1316.27

Pressions (hPa)	Janvier	Février	Mars	Avril	Mai	Juin	Juillet	Août	Septembre	Octobre	Novembre	Décembre	Records
Pn (hPa)	986	923	912	996	1001	1006	1007	1005	995	985	994	1001	912
Px (hPa)	1039	1037	1028	1036	1029	1024	1029	1026	1033	1037	1034	1039	1039
Pm (hPa)	1021	1015	1009	1017	1015	1017	1018	1017	1017	10185	1023	1025	1782

Hygrométrie (%)	Janvier	Février	Mars	Avril	Mai	Juin	Juillet	Août	Septembre	Octobre	Novembre	Décembre	Records
HRm (%)	94	96	90	85	89	84	87	85	92	97	96	98	98

Vents (km/h)	Janvier	Février	Mars	Avril	Mai	Juin	Juillet	Août	Septembre	Octobre	Novembre	Décembre	Records
Moy (km/h)	4.1	4.6	3.0	3.3	2.9	2.7	2.4	2.0	3.0	2.1	3.5	3.6	4.6
Max (km/h)	29.2	30.2	30.2	26.3	20.2	29.5	20.9	20.9	27.0	23.8	31.3	24.5	31.3

Températures
Tnn (°C) : Température minimale absolue
Txx (°C) : Température maximale absolue
Txn (°C) : Température minimale la plus élevée
Tnx (°C) : Température maximale la plus basse
Tm (°C) : Température moyenne

Précipitations
Rr (mm) : Cumul précipitations annuelles

Pressions
Pn (hPa) : Pression minimale absolue
Px (hPa) : Pression maximale absolue

Hygrométrie
HRm (%) : Hygrométrie annuelle moyenne

Vent (km/h)
Moy (km/h) : Vent moyen
Max (km/h) : Vent max

