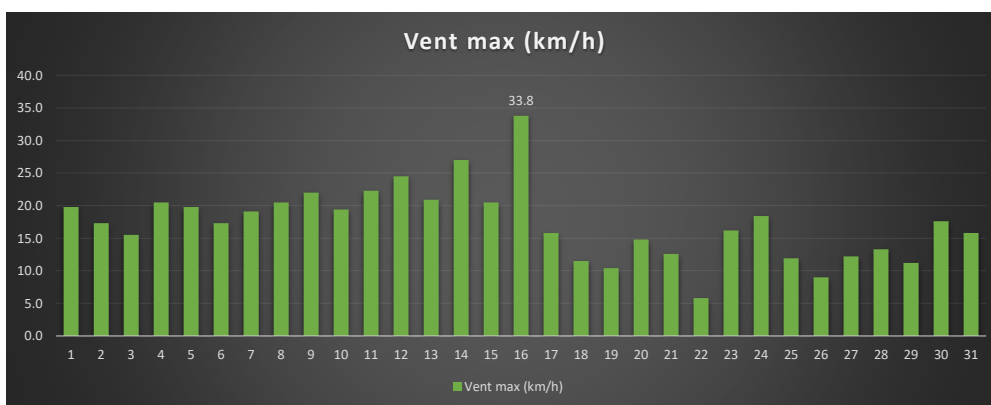
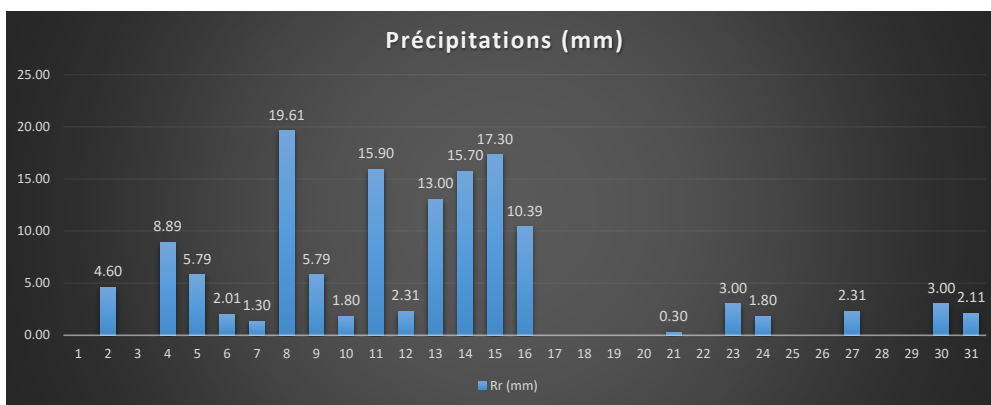
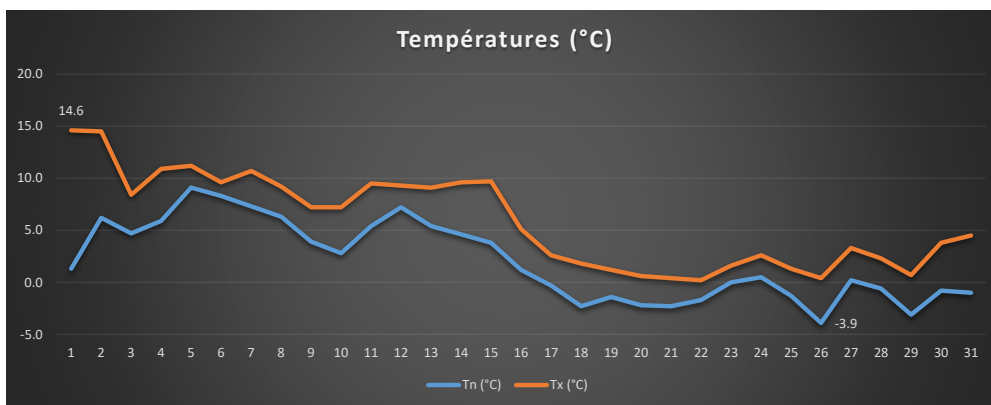


RELEVÉS MENSUELS JANVIER 2023

Station météo Pierrevillers (57120, Moselle), altitude 275m, Longitude : 6° 5' 24" E, Latitude : 49° 13' 9" N

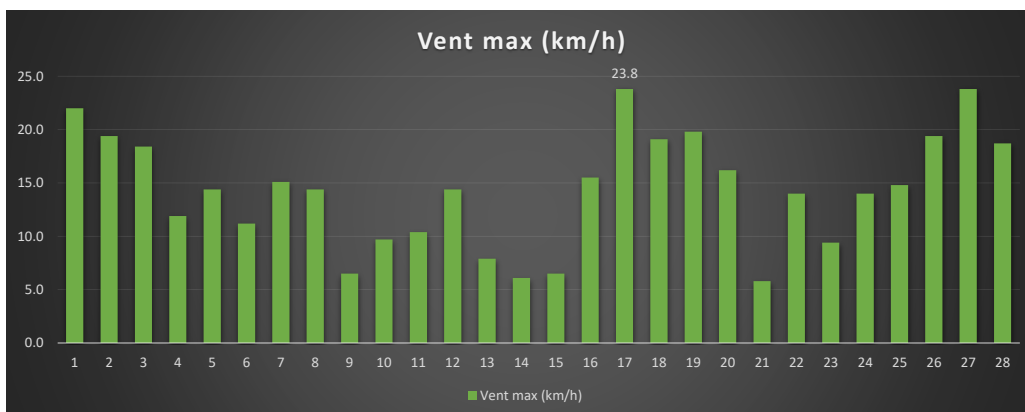
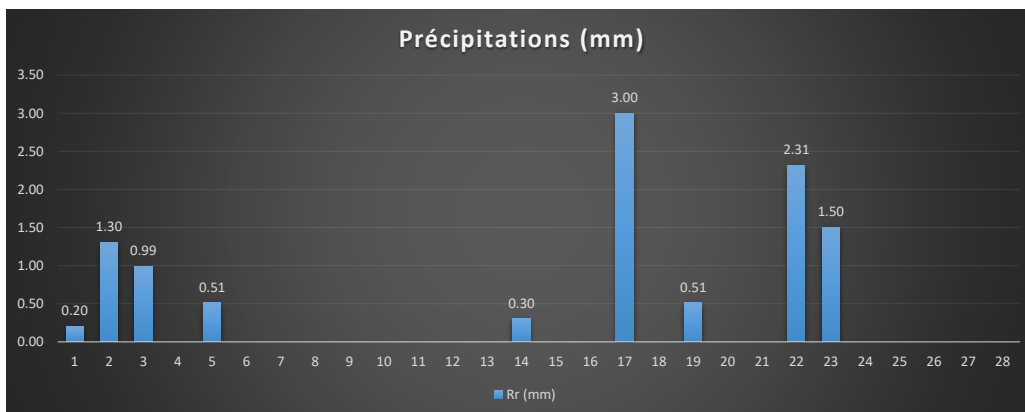
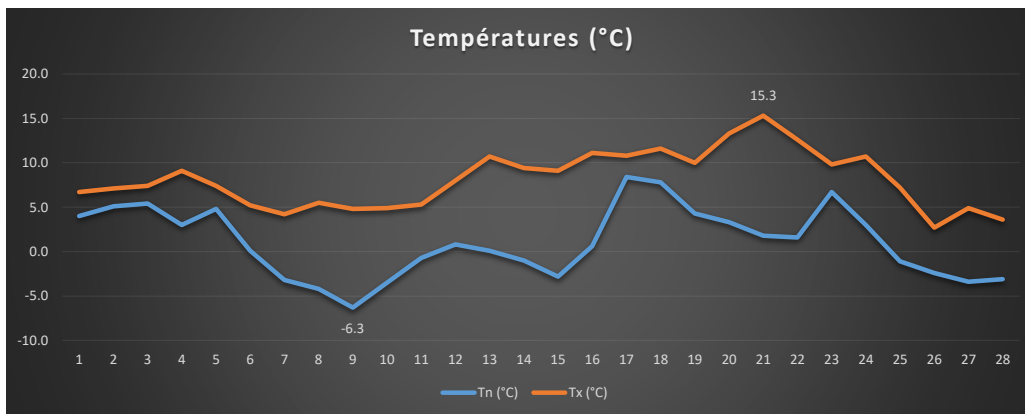
Date	Tn	Tx	Tm	Amplit.	Hum.	Vent max	Vent moy	Pn	Px	Rr
JJ/MM/AA	(°C)	(°C)	(°C)	(°C)	(%)	(km/h)	(km/h)	(hPa)	(hPa)	(mm)
01/01/23	1.3	14.6	13.1	13.3	79	19.8	7.0	987	992	0.00
02/01/23	6.2	14.5	10.4	8.3	86	17.3	5.1	987	999	4.60
03/01/23	4.7	8.4	6.8	3.7	98	15.5	3.2	999	1002	0.00
04/01/23	5.9	10.9	8.4	5.0	98	20.5	8.6	992	1000	8.89
05/01/23	9.1	11.2	10.2	2.1	97	19.8	4.2	992	997	5.79
06/01/23	8.3	9.6	8.8	1.3	99	17.3	4.3	992	995	2.01
07/01/23	7.3	10.7	8.8	3.4	93	19.1	3.5	981	993	1.30
08/01/23	6.3	9.2	7.9	2.9	98	20.5	5.1	969	981	19.61
09/01/23	3.9	7.2	5.4	3.3	98	22.0	6.3	969	986	5.79
10/01/23	2.8	7.2	4.6	4.4	97	19.4	5.6	986	995	1.80
11/01/23	5.4	9.5	7.9	4.1	98	22.3	6.5	984	992	15.90
12/01/23	7.2	9.3	8.3	2.1	97	24.5	9.2	984	991	2.31
13/01/23	5.4	9.1	7.5	3.7	94	20.9	7.4	981	993	13.00
14/01/23	4.6	9.6	7.4	5.0	97	27.0	9.1	974	993	15.70
15/01/23	3.8	9.7	5.2	5.9	94	20.5	7.3	974	981	17.30
16/01/23	1.2	5.1	3.5	3.9	95	33.8	8.8	952	975	10.39
17/01/23	-0.3	2.6	1.1	2.9	97	15.8	1.8	958	962	0.00
18/01/23	-2.3	1.8	-0.5	4.1	92	11.5	1.8	961	977	0.00
19/01/23	-1.4	1.2	0.3	2.6	98	10.4	2.4	977	982	0.00
20/01/23	-2.2	0.6	-0.3	2.8	99	14.8	3.9	982	990	0.00
21/01/23	-2.3	0.4	-0.6	2.7	98	12.6	2.1	989	1000	0.30
22/01/23	-1.7	0.2	-0.6	1.9	95	5.8	1.5	998	1002	0.00
23/01/23	0.0	1.6	0.7	1.6	94	16.2	4.1	1001	1004	3.00
24/01/23	0.5	2.6	1.4	2.1	96	18.4	4.2	1003	1006	1.80
25/01/23	-1.3	1.3	-0.1	2.6	99	11.9	1.9	995	1006	0.00
26/01/23	-3.9	0.4	-1.5	4.3	99	9.0	0.9	992	995	0.00
27/01/23	0.2	3.3	1.6	3.1	97	12.2	2.3	991	996	2.31
28/01/23	-0.6	2.3	1.3	2.9	92	13.3	2.6	995	1001	0.00
29/01/23	-3.1	0.7	-1.2	3.8	90	11.2	1.6	997	1001	0.00
30/01/23	-0.8	3.8	1.3	4.6	99	17.6	5.1	993	999	3.00
31/01/23	-1.0	4.5	2.3	5.5	99	15.8	5.0	996	1000	2.11
Moy - Cumul	2.0	5.9	4.2	3.9	96	17.3	4.6	985	993	136.91



RELEVÉS MENSUELS FEVRIER 2023

Station météo Pierrevillers (57120, Moselle), altitude 275m, Longitude : 6° 5' 24" E, Latitude : 49° 13' 9" N

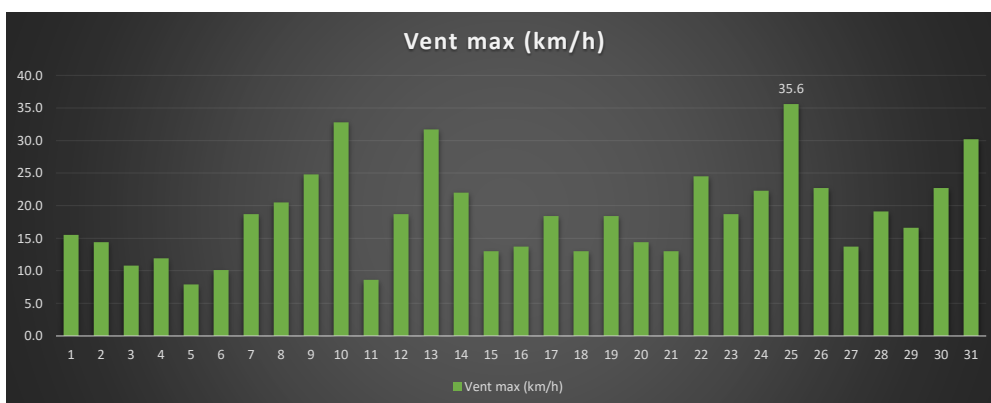
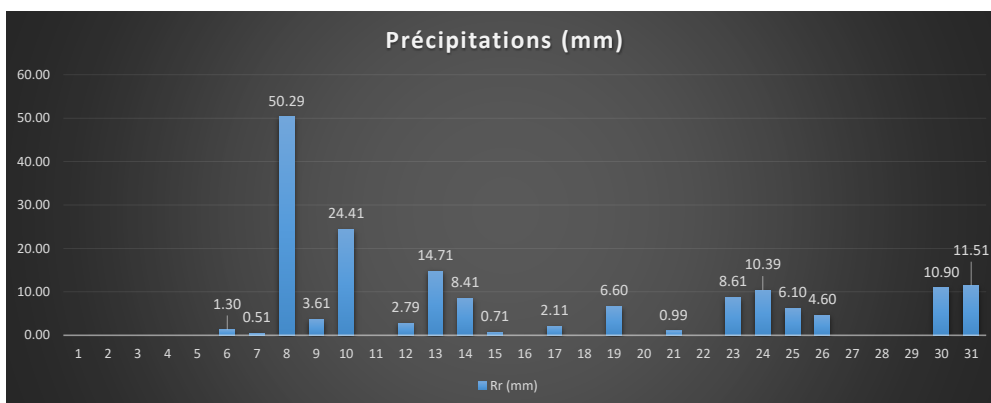
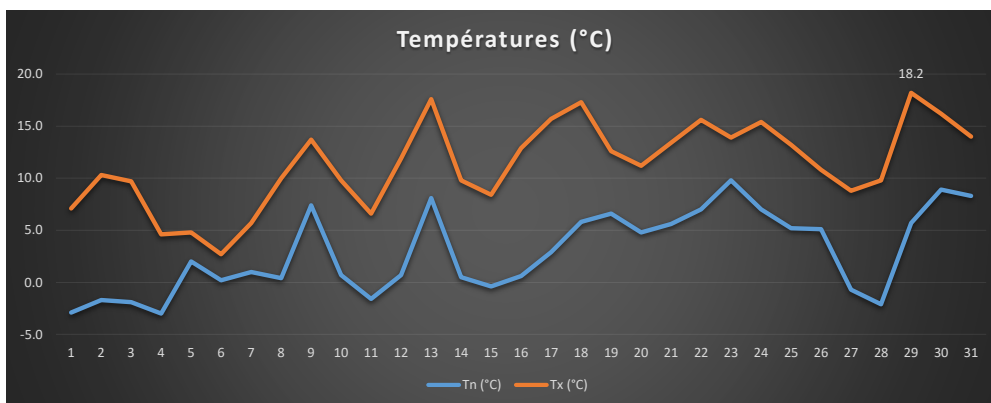
Date	Tn	Tx	Tm	Amplit.	Hum.	Vent max	Vent moy	Pn	Px	Rr
JJ/MM/AA	(°C)	(°C)	(°C)	(°C)	(%)	(km/h)	(km/h)	(hPa)	(hPa)	(mm)
01/02/23	4.0	6.7	5.0	2.7	94	22.0	5.3	994	997	0.20
02/02/23	5.1	7.1	5.7	2.0	97	19.4	4.9	997	1002	1.30
03/02/23	5.4	7.4	6.3	2.0	99	18.4	5.6	1001	1004	0.99
04/02/23	3.0	9.1	6.8	6.1	96	11.9	1.9	1003	1009	0.00
05/02/23	4.8	7.4	5.6	2.6	93	14.4	2.6	1006	1010	0.51
06/02/23	0.1	5.2	3.5	5.1	86	11.2	2.7	1006	1010	0.00
07/02/23	-3.2	4.2	-0.1	7.4	84	15.1	2.9	1006	1009	0.00
08/02/23	-4.2	5.5	-1.1	9.7	74	14.4	1.6	1003	1008	0.00
09/02/23	-6.3	4.8	-2.2	11.1	85	6.5	1.8	1003	1007	0.00
10/02/23	-3.5	4.9	0.1	8.4	89	9.7	2.9	1007	1010	0.00
11/02/23	-0.7	5.3	2.8	6.0	95	10.4	1.7	1007	1010	0.00
12/02/23	0.8	8.0	4.7	7.2	96	14.4	1.7	1006	1009	0.00
13/02/23	0.1	10.7	3.9	10.6	96	7.9	1.1	1006	1008	0.00
14/02/23	-1.0	9.4	2.3	10.4	96	6.1	1.7	1001	1007	0.30
15/02/23	-2.8	9.1	1.6	11.9	95	6.5	1.7	998	1001	0.00
16/02/23	0.6	11.1	5.9	10.5	88	15.5	3.2	996	999	0.00
17/02/23	8.4	10.8	9.6	2.4	99	23.8	7.7	996	999	3.00
18/02/23	7.8	11.6	9.5	3.8	92	19.1	7.3	995	999	0.00
19/02/23	4.3	10.0	8.0	5.7	94	19.8	4.3	994	1001	0.51
20/02/23	3.3	13.3	7.4	10.0	91	16.2	4.6	994	1001	0.00
21/02/23	1.8	15.3	6.5	13.5	89	5.8	1.6	987	995	0.00
22/02/23	1.6	12.6	6.8	11.0	95	14.0	2.1	984	988	2.31
23/02/23	6.7	9.8	7.8	3.1	99	9.4	1.0	984	987	1.50
24/02/23	3.0	10.7	6.5	7.7	88	14.0	1.4	977	986	0.00
25/02/23	-1.1	7.2	2.8	8.3	84	14.8	1.7	979	986	0.00
26/02/23	-2.4	2.7	-0.3	5.1	73	19.4	4.7	985	994	0.00
27/02/23	-3.4	4.9	0.3	8.3	64	23.8	5.7	993	997	0.00
28/02/23	-3.1	3.6	-0.1	6.7	71	18.7	4.0	996	998	0.00
Moy - Cumul	1.0	8.2	4.1	7.1	89	14.4	3.2	997	1001	10.62



RELEVÉS MENSUELS MARS 2023

Station météo Pierrevillers (57120, Moselle), altitude 275m, Longitude : 6° 5' 24" E, Latitude : 49° 13' 9" N

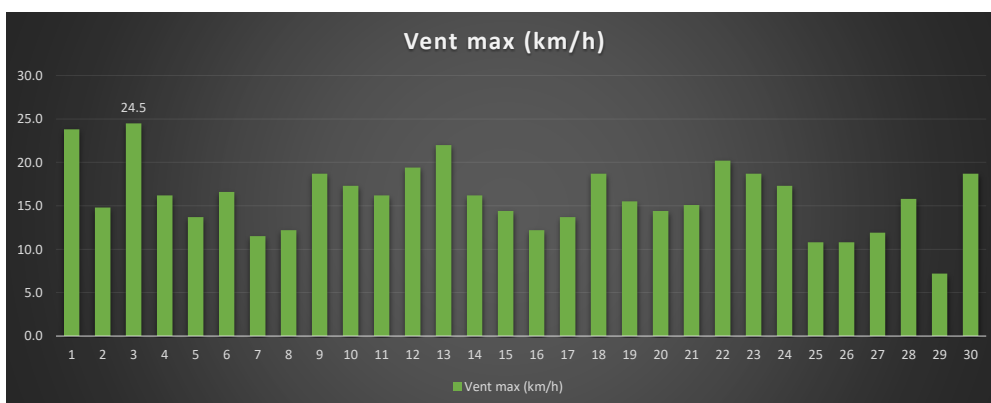
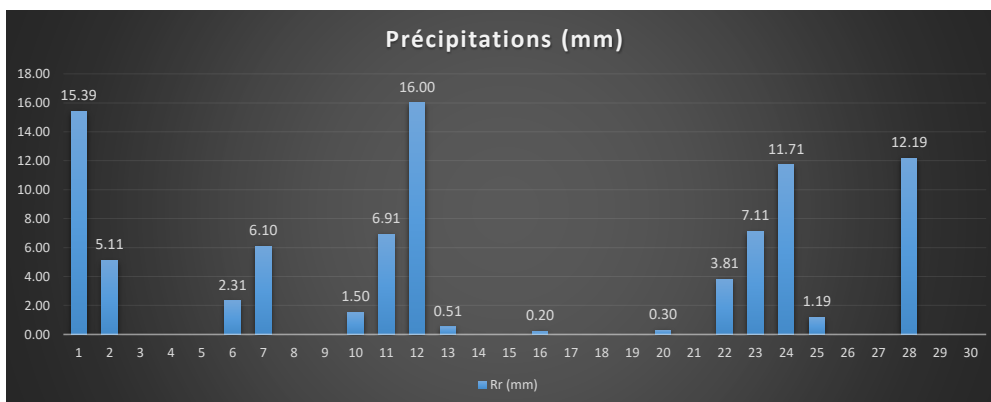
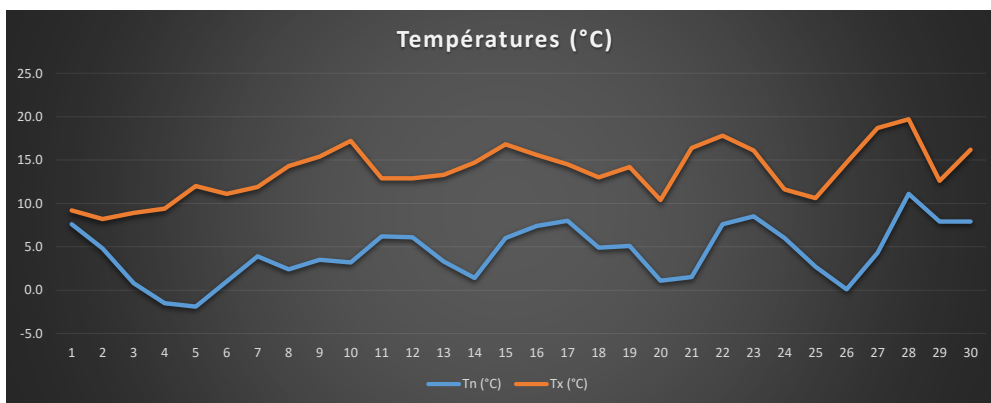
Date	Tn	Tx	Tm	Amplit.	Hum.	Vent max	Vent moy	Pn	Px	Rr
JJ/MM/AA	(°C)	(°C)	(°C)	(°C)	(%)	(km/h)	(km/h)	(hPa)	(hPa)	(mm)
01/03/23	-2.9	7.1	1.0	16.9	76	15.5	2.9	990	998	0.00
02/03/23	-1.7	10.3	2.6	11.5	78	14.4	2.5	989	992	0.00
03/03/23	-1.9	9.7	2.9	11.6	80	10.8	2.1	991	996	0.00
04/03/23	-3.0	4.6	1.5	7.6	87	11.9	2.0	993	997	0.00
05/03/23	2.0	4.8	3.3	2.8	84	7.9	1.8	982	994	0.00
06/03/23	0.2	2.7	1.7	2.5	96	10.1	2.6	977	982	1.30
07/03/23	1.0	5.7	3.8	4.7	84	18.7	7.0	972	977	0.51
08/03/23	0.4	10.0	6.0	9.6	94	20.5	5.3	963	974	50.29
09/03/23	7.4	13.7	9.9	6.3	92	24.8	8.8	963	974	3.61
10/03/23	0.7	9.8	6.1	9.1	97	32.8	7.9	962	980	24.41
11/03/23	-1.6	6.6	1.5	8.2	83	8.6	1.7	980	984	0.00
12/03/23	0.7	11.9	7.1	11.2	88	18.7	4.0	982	985	2.79
13/03/23	8.1	17.6	11.8	9.5	94	31.7	7.5	969	982	14.71
14/03/23	0.5	9.8	6.6	9.3	90	22.0	6.9	966	987	8.41
15/03/23	-0.4	8.4	2.7	8.8	91	13.0	3.7	986	992	0.71
16/03/23	0.6	12.9	6.1	12.3	81	13.7	1.8	983	992	0.00
17/03/23	2.9	15.7	9.1	12.8	78	18.4	2.4	981	984	2.11
18/03/23	5.8	17.3	10.5	11.5	83	13.0	2.8	983	985	0.00
19/03/23	6.6	12.6	8.8	6.0	95	18.4	3.2	985	992	6.60
20/03/23	4.8	11.2	7.5	6.4	89	14.4	3.7	991	995	0.00
21/03/23	5.6	13.4	8.7	7.8	90	13.0	1.9	986	991	0.99
22/03/23	7.0	15.6	11.6	8.6	80	24.5	6.3	981	986	0.00
23/03/23	9.8	13.9	11.5	4.1	92	18.7	5.2	978	982	8.61
24/03/23	7.0	15.4	11.3	8.4	89	22.3	6.5	976	981	10.39
25/03/23	5.2	13.2	8.4	8.0	89	35.6	8.4	980	984	6.10
26/03/23	5.1	10.8	7.3	5.7	94	22.7	5.2	975	984	4.60
27/03/23	-0.7	8.8	4.0	9.5	82	13.7	2.4	980	998	0.00
28/03/23	-2.1	9.8	3.8	11.9	79	19.1	2.2	991	999	0.00
29/03/23	5.7	18.2	11.6	12.5	73	16.6	3.8	984	991	0.00
30/03/23	8.9	16.2	12.5	7.3	87	22.7	5.8	982	985	10.90
31/03/23	8.3	14.0	10.6	5.7	89	30.2	8.5	971	982	11.51
Moy - Cumul	2.9	11.3	6.8	8.6	87	18.7	4.4	980	987	168.55



RELEVÉS MENSUELS AVRIL 2023

Station météo Pierrevillers (57120, Moselle), altitude 275m, Longitude : 6° 5' 24" E, Latitude : 49° 13' 9" N

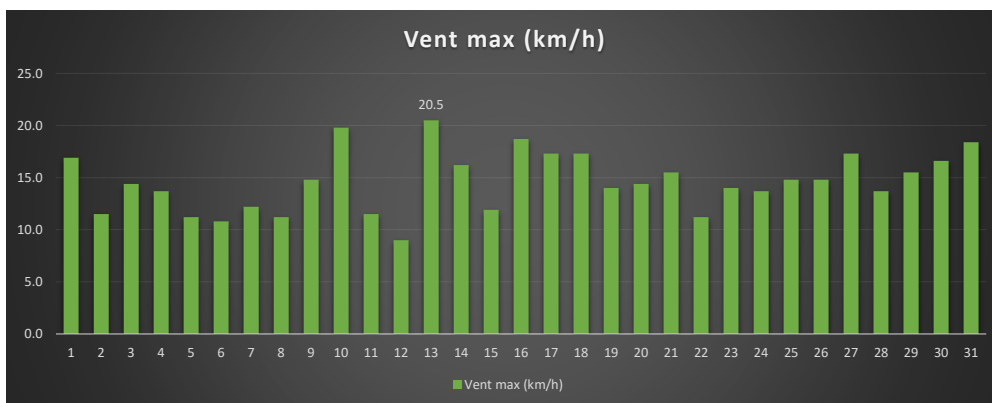
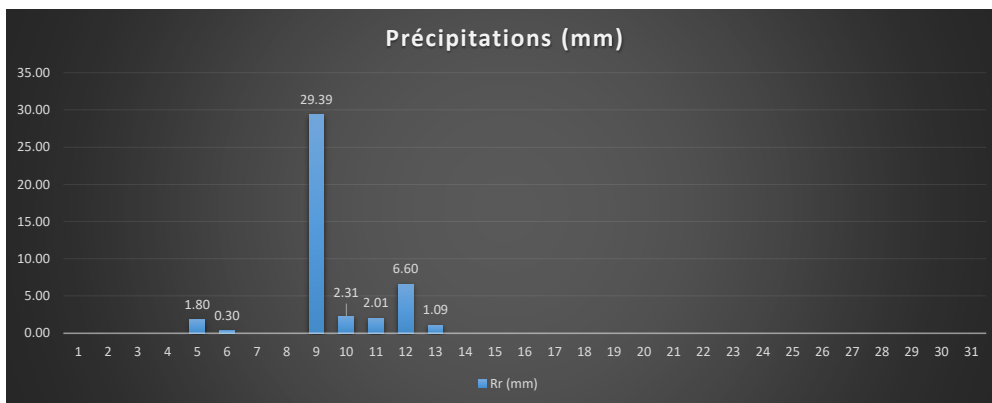
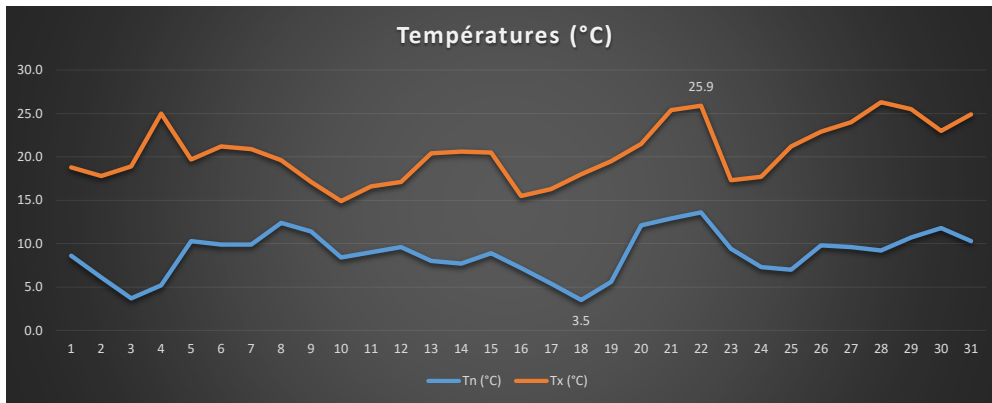
Date	Tn	Tx	Tm	Amplit.	Hum.	Vent max	Vent moy	Pn	Px	Rr
JJ/MM/AA	(°C)	(°C)	(°C)	(°C)	(%)	(km/h)	(km/h)	(hPa)	(hPa)	(mm)
01/04/23	7.6	9.2	8.4	1.6	97	23.8	8.2	972	980	15.39
02/04/23	4.8	8.2	6.9	3.4	98	14.8	3.2	980	997	5.11
03/04/23	0.8	8.9	4.7	8.1	73	24.5	5.9	996	998	0.00
04/04/23	-1.5	9.4	3.1	10.9	69	16.2	3.9	994	997	0.00
05/04/23	-1.9	12.0	4.3	13.9	68	13.7	2.6	990	995	0.00
06/04/23	1.0	11.1	5.6	10.1	84	16.6	3.4	988	991	2.31
07/04/23	3.9	11.9	6.8	8.0	96	11.5	2.1	987	992	6.10
08/04/23	2.4	14.3	7.8	11.9	86	12.2	2.2	992	996	0.00
09/04/23	3.5	15.4	8.6	11.9	79	18.7	2.2	993	996	0.00
10/04/23	3.2	17.2	10.4	14.0	72	17.3	3.5	985	994	1.50
11/04/23	6.2	12.9	9.1	6.7	85	16.2	4.2	984	989	6.91
12/04/23	6.1	12.9	8.5	6.8	92	19.4	5.3	972	984	16.00
13/04/23	3.3	13.3	7.5	10.0	81	22.0	6.7	975	982	0.51
14/04/23	1.4	14.7	7.7	13.3	78	16.2	2.5	978	983	0.00
15/04/23	6.0	16.8	10.5	10.8	67	14.4	2.2	978	990	0.00
16/04/23	7.4	15.6	9.8	8.2	81	12.2	1.8	990	995	0.20
17/04/23	8.0	14.5	10.4	6.5	85	13.7	2.5	994	995	0.00
18/04/23	4.9	13.0	9.2	8.1	79	18.7	4.0	993	1014	0.00
19/04/23	5.1	14.2	9.8	9.1	81	15.5	2.9	1009	1015	0.00
20/04/23	1.1	10.4	5.2	9.3	83	14.4	2.5	1004	1011	0.30
21/04/23	1.5	16.4	9.3	14.9	82	15.1	2.3	1000	1005	0.00
22/04/23	7.6	17.8	12.0	10.2	88	20.2	3.6	1000	1003	3.81
23/04/23	8.5	16.1	11.5	7.6	93	18.7	3.9	996	1003	7.11
24/04/23	6.0	11.6	7.7	5.6	96	17.3	4.6	997	1004	11.71
25/04/23	2.7	10.6	6.9	7.9	91	10.8	2.0	1002	1010	1.19
26/04/23	0.1	14.7	7.2	14.6	77	10.8	2.2	1008	1011	0.00
27/04/23	4.3	18.7	11.0	14.4	76	11.9	1.6	1006	1011	0.00
28/04/23	11.1	19.7	14.2	8.6	96	15.8	3.3	1004	1007	12.19
29/04/23	7.9	12.6	10.6	4.7	91	7.2	0.9	1006	1013	0.00
30/04/23	7.9	16.2	12.1	8.3	80	18.7	3.7	1009	1013	0.00
Moy - Cumul	4.4	13.7	8.6	9.3	83	16.0	3.3	993	999	90.34



RELEVÉS MENSUELS MAI 2023

Station météo Pierrevillers (57120, Moselle), altitude 275m, Longitude : 6° 5' 24" E, Latitude : 49° 13' 9" N

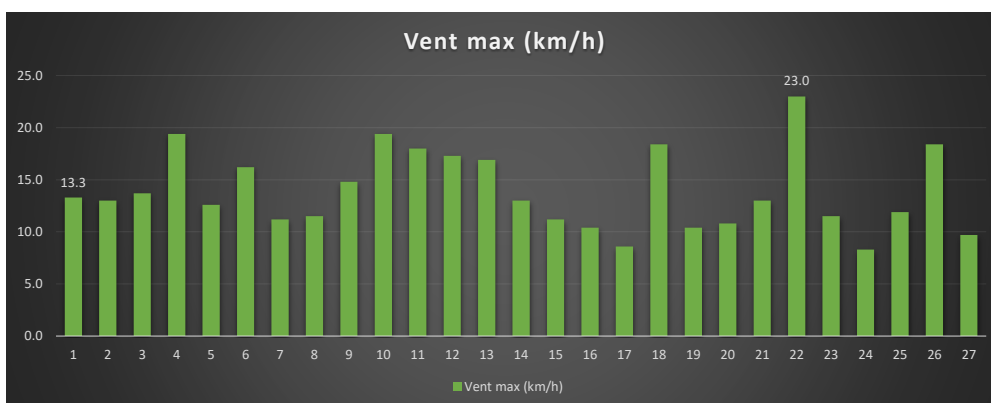
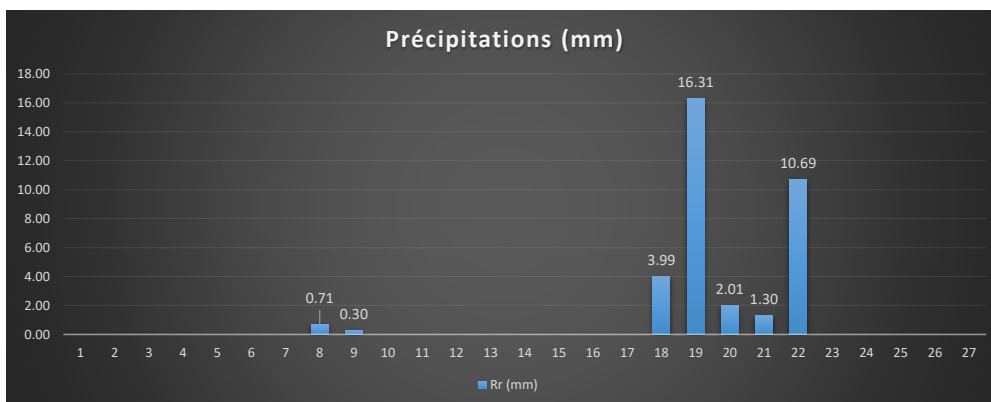
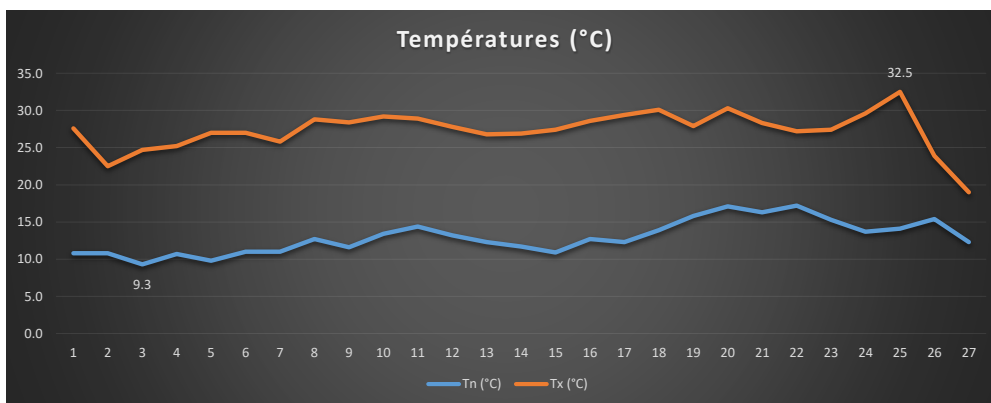
Date	Tn	Tx	Tm	Amplit.	Hum.	Vent max	Vent moy	Pn	Px	Rr
JJ/MM/AA	(°C)	(°C)	(°C)	(°C)	(%)	(km/h)	(km/h)	(hPa)	(hPa)	(mm)
01/05/23	8.6	18.8	12.7	16.9	80	16.9	2.5	1007	1011	0.00
02/05/23	6.1	17.8	11.1	11.5	83	11.5	2.5	1011	1018	0.00
03/05/23	3.7	18.9	11.4	15.2	73	14.4	2.7	1013	1018	0.00
04/05/23	5.2	25.0	15.0	19.8	74	13.7	2.4	1007	1014	0.00
05/05/23	10.3	19.7	14.3	9.4	90	11.2	2.8	1009	1011	1.80
06/05/23	9.9	21.2	14.9	11.3	86	10.8	1.9	1007	1011	0.30
07/05/23	9.9	20.9	14.5	11.0	91	12.2	1.7	1007	1012	0.00
08/05/23	12.4	19.6	15.7	7.2	91	11.2	1.7	1011	1014	0.00
09/05/23	11.4	17.1	13.1	5.7	98	14.8	2.1	1002	1013	29.39
10/05/23	8.4	14.9	11.5	6.5	93	19.8	3.8	1003	1008	2.31
11/05/23	9.0	16.6	11.5	7.6	94	11.5	2.5	1006	1008	2.01
12/05/23	9.6	17.1	12.1	7.5	96	9.0	0.9	1006	1010	6.60
13/05/23	8.0	20.4	13.3	12.4	86	20.5	1.8	1009	1011	1.09
14/05/23	7.7	20.6	14.0	12.9	77	16.2	2.0	1006	1011	0.00
15/05/23	8.9	20.5	13.8	11.6	84	11.9	2.1	1005	1009	0.00
16/05/23	7.2	15.5	11.0	8.3	74	18.7	2.6	1008	1015	0.00
17/05/23	5.4	16.3	10.8	10.9	72	17.3	2.5	1015	1018	0.00
18/05/23	3.5	18.0	11.2	14.5	69	17.3	3.2	1014	1017	0.00
19/05/23	5.6	19.5	12.9	13.9	71	14.0	2.3	1012	1016	0.00
20/05/23	12.1	21.5	16.3	9.4	71	14.4	3.0	1007	1012	0.00
21/05/23	12.9	25.4	18.5	12.5	78	15.5	2.8	1005	1008	0.00
22/05/23	13.6	25.9	19.3	12.3	83	11.2	1.9	1006	1009	0.00
23/05/23	9.4	17.3	14.5	7.9	86	14.0	2.3	1009	1014	0.00
24/05/23	7.3	17.7	12.2	10.4	69	13.7	3.1	1013	1015	0.00
25/05/23	7.0	21.2	14.4	14.2	71	14.8	3.0	1014	1017	0.00
26/05/23	9.8	22.9	16.3	13.1	72	14.8	2.9	1016	1018	0.00
27/05/23	9.6	24.0	16.7	14.4	68	17.3	3.1	1011	1017	0.00
28/05/23	9.2	26.3	17.9	17.1	64	13.7	2.5	1008	1012	0.00
29/05/23	10.7	25.5	18.7	14.8	65	15.5	3.5	1010	1013	0.00
30/05/23	11.8	23.0	17.0	11.2	64	16.6	3.3	1012	1015	0.00
31/05/23	10.3	24.9	18.0	14.6	59	18.4	3.9	1010	1014	0.00
Moy - Cumul	8.9	20.5	14.3	11.8	78	14.6	2.6	1009	1013	43.50



RELEVÉS MENSUELS JUIN 2023

Station météo Pierrevillers (57120, Moselle), altitude 275m, Longitude : 6° 5' 24" E, Latitude : 49° 13' 9" N

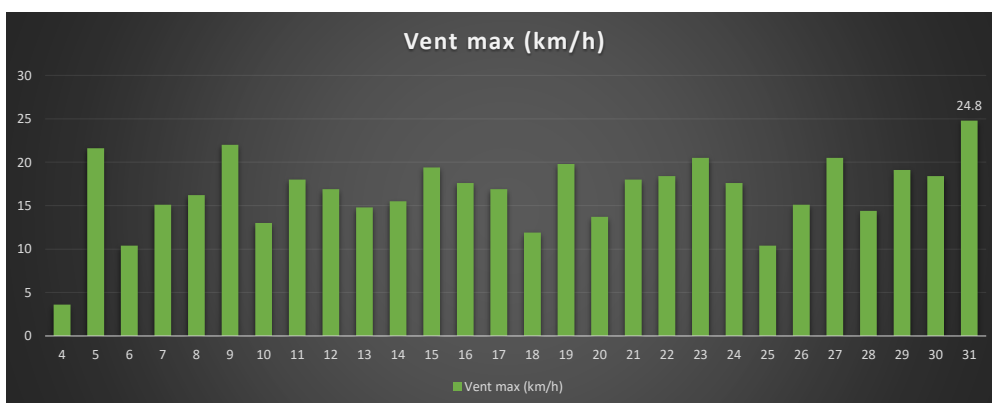
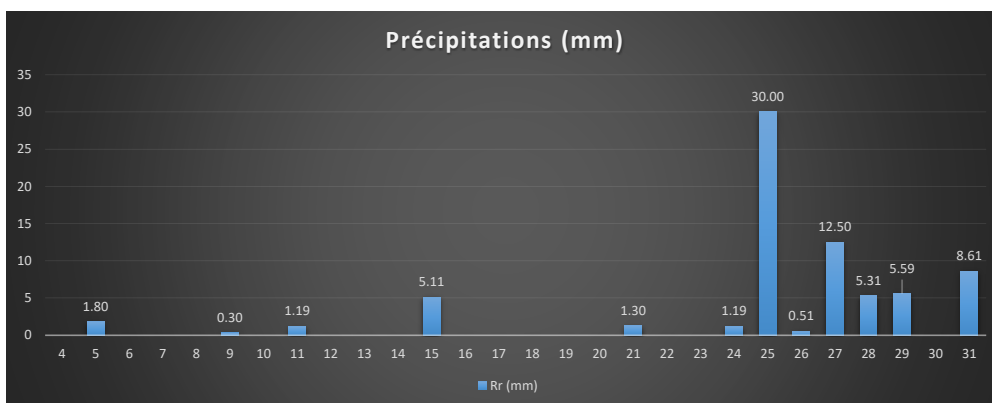
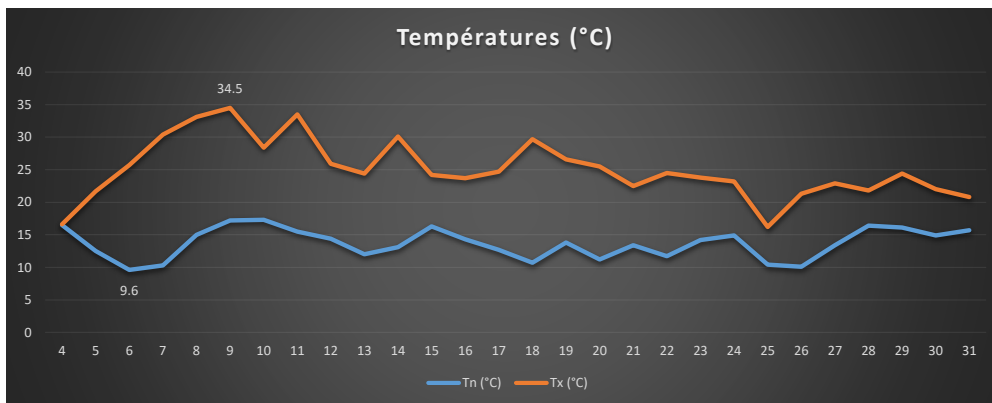
Date	Tn	Tx	Tm	Amplit.	Hum.	Vent max	Vent moy	Pn	Px	Rr
JJ/MM/AA	(°C)	(°C)	(°C)	(°C)	(%)	(km/h)	(km/h)	(hPa)	(hPa)	(mm)
01/06/23	10.8	27.6	19.7	16.8	60	13.3	2.2	1008	1012	0.00
02/06/23	10.8	22.5	16.3	11.7	66	13.0	2.9	1008	1011	0.00
03/06/23	9.3	24.7	16.9	15.4	68	13.7	2.4	1008	1011	0.00
04/06/23	10.7	25.2	17.8	14.5	58	19.4	2.9	1009	1012	0.00
05/06/23	9.8	27.0	17.9	17.2	59	12.6	2.5	1008	1012	0.00
06/06/23	11.0	27.0	18.7	16.0	64	16.2	2.5	1009	1011	0.00
07/06/23	11.0	25.8	18.7	14.8	67	11.2	2.0	1008	1011	0.00
08/06/23	12.7	28.8	19.3	16.1	79	11.5	1.7	1004	1009	0.71
09/06/23	11.6	28.4	20.0	16.8	71	14.8	2.9	1003	1007	0.30
10/06/23	13.4	29.2	21.3	15.8	65	19.4	3.2	1005	1007	0.00
11/06/23	14.4	28.9	21.9	14.5	65	18.0	3.9	1006	1008	0.00
12/06/23	13.2	27.8	21.3	14.6	58	17.3	3.3	1005	1008	0.00
13/06/23	12.3	26.8	19.8	14.5	52	16.9	3.7	1003	1006	0.00
14/06/23	11.7	26.9	19.7	15.2	54	13.0	2.4	1005	1010	0.00
15/06/23	10.9	27.4	19.0	16.5	61	11.2	2.4	1009	1011	0.00
16/06/23	12.7	28.6	20.2	15.9	56	10.4	2.1	1009	1012	0.00
17/06/23	12.3	29.4	21.2	17.1	56	8.6	2.0	1006	1010	0.00
18/06/23	13.9	30.1	20.8	16.2	67	18.4	1.6	1003	1007	3.99
19/06/23	15.8	27.9	20.3	12.1	87	10.4	2.1	1004	1008	16.31
20/06/23	17.1	30.3	21.2	13.2	87	10.8	1.4	1004	1007	2.01
21/06/23	16.3	28.3	21.0	12.0	88	13.0	2.0	1007	1012	1.30
22/06/23	17.2	27.2	20.4	10.0	94	23.0	3.0	1005	1012	10.69
23/06/23	15.3	27.4	19.7	12.1	81	11.5	3.0	1011	1018	0.00
24/06/23	13.7	29.6	21.4	15.9	73	8.3	2.1	1013	1019	0.00
25/06/23	14.1	32.5	22.7	18.4	66	11.9	2.4	1008	1014	0.00
26/06/23	15.4	23.9	19.9	8.5	68	18.4	3.6	1008	1015	0.00
27/06/23	12.3	19.0	14.4	6.7	80	9.7	2.2	1014	1015	0.00
28/06/23	--	--	--	--	--	--	--	--	--	--
29/06/23	--	--	--	--	--	--	--	--	--	--
30/06/23	--	--	--	--	--	--	--	--	--	--
Moy - Cumul	13.0	27.3	19.7	14.4	69	13.9	2.5	1007	1011	35.31



RELEVÉS MENSUELS JUILLET 2023

Station météo Pierrevillers (57120, Moselle), altitude 275m, Longitude : 6° 5' 24" E, Latitude : 49° 13' 9" N

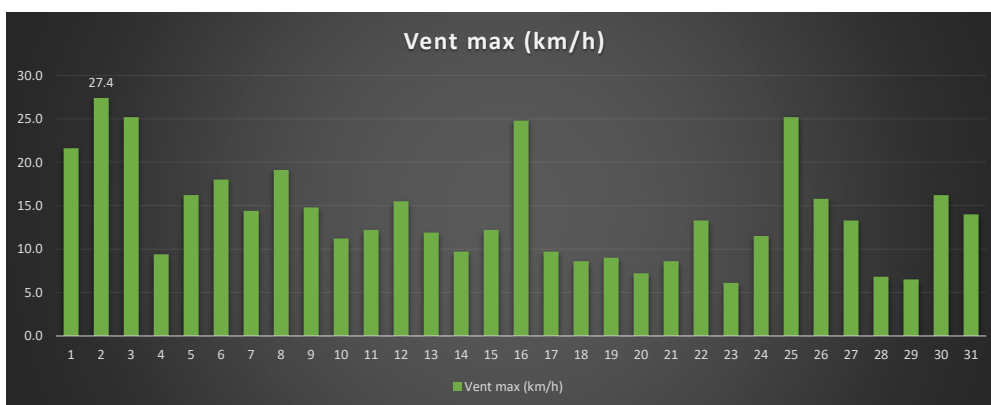
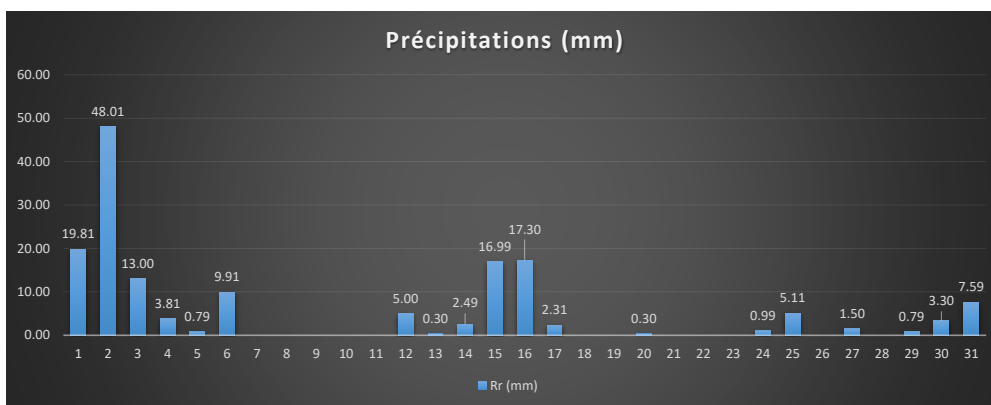
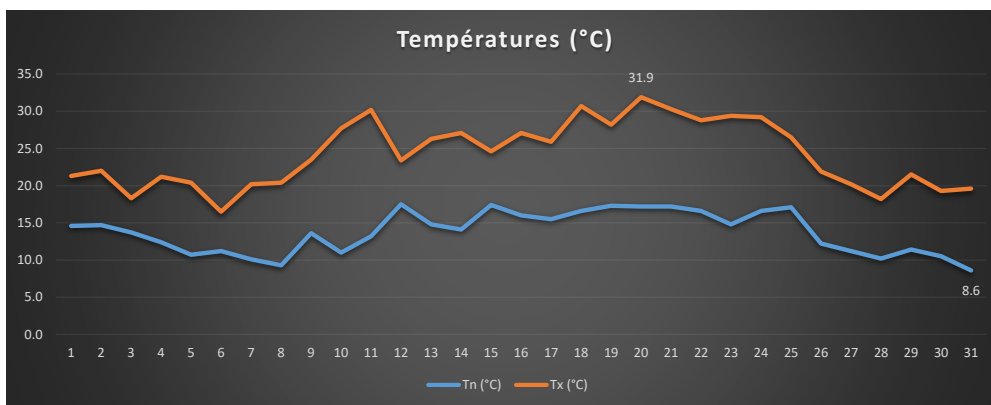
Date	Tn	Tx	Tm	Amplit.	Hum.	Vent max	Vent moy	Pn	Px	Rr
JJ/MM/AA	(°C)	(°C)	(°C)	(°C)	(%)	(km/h)	(km/h)	(hPa)	(hPa)	(mm)
01/07/23	--	--	--	--	--	--	--	--	--	--
02/07/23	--	--	--	--	--	--	--	--	--	--
03/07/23	--	--	--	--	--	--	--	--	--	--
04/07/23	16.5	16.6	16.5	0.1	99	3.6	0.7	1013	1013	0.00
05/07/23	12.5	21.7	16.4	9.2	77	21.6	4.8	1011	1020	1.80
06/07/23	9.6	25.7	17.1	16.1	72	10.4	2.1	1019	1021	0.00
07/07/23	10.3	30.4	20.5	20.1	64	15.1	2.2	1018	1022	0.00
08/07/23	15.0	33.1	23.8	18.1	66	16.2	3.1	1017	1021	0.00
09/07/23	17.2	34.5	24.0	17.3	76	22.0	2.1	1020	1023	0.30
10/07/23	17.3	28.4	22.5	11.1	77	13.0	3.5	1021	1025	0.00
11/07/23	15.5	33.5	23.0	18.0	77	18.0	2.7	1011	1022	1.19
12/07/23	14.4	25.9	20.8	11.5	75	16.9	3.4	1012	1018	0.00
13/07/23	12.0	24.4	18.2	12.4	68	14.8	2.9	1018	1022	0.00
14/07/23	13.1	30.1	20.8	17.0	65	15.5	2.3	1011	1022	0.00
15/07/23	16.3	24.2	20.3	7.9	83	19.4	3.3	1010	1015	5.11
16/07/23	14.3	23.7	18.3	9.4	76	17.6	5.3	1014	1020	0.00
17/07/23	12.7	24.7	18.4	12.0	67	16.9	3.7	1019	1024	0.00
18/07/23	10.7	29.7	19.9	19.0	66	11.9	2.3	1016	1024	0.00
19/07/23	13.8	26.6	20.2	12.8	68	19.8	3.7	1016	1018	0.00
20/07/23	11.2	25.5	18.1	14.3	71	13.7	2.3	1015	1019	0.00
21/07/23	13.4	22.5	16.8	9.1	78	18.0	2.6	1013	1018	1.30
22/07/23	11.7	24.5	18.4	12.8	67	18.4	3.8	1015	1018	0.00
23/07/23	14.2	23.8	19.4	9.6	69	20.5	5.5	1011	1016	0.00
24/07/23	14.9	23.2	18.6	8.3	83	17.6	3.9	1007	1012	1.19
25/07/23	10.4	16.2	14.3	5.8	99	10.4	1.3	1006	1015	30.00
26/07/23	10.1	21.3	14.6	11.2	88	15.1	3.8	1015	1018	0.51
27/07/23	13.4	22.9	16.7	9.5	94	20.5	4.7	1011	1016	12.50
28/07/23	16.4	21.8	18.0	5.4	98	14.4	3.9	1011	1013	5.31
29/07/23	16.1	24.4	20.3	8.3	88	19.1	4.0	1011	1014	5.59
30/07/23	14.9	22.0	17.6	7.1	82	18.4	4.3	1014	1019	0.00
31/07/23	15.7	20.8	17.4	5.1	84	24.8	6.8	1008	1019	8.61
Moy - Cumul	13.7	25.1	19.0	11.4	78	16.6	3.4	1014	1019	73.41



RELEVÉS MENSUELS AOÛT 2023

Station météo Pierrevillers (57120, Moselle), altitude 275m, Longitude : 6° 5' 24" E, Latitude : 49° 13' 9" N

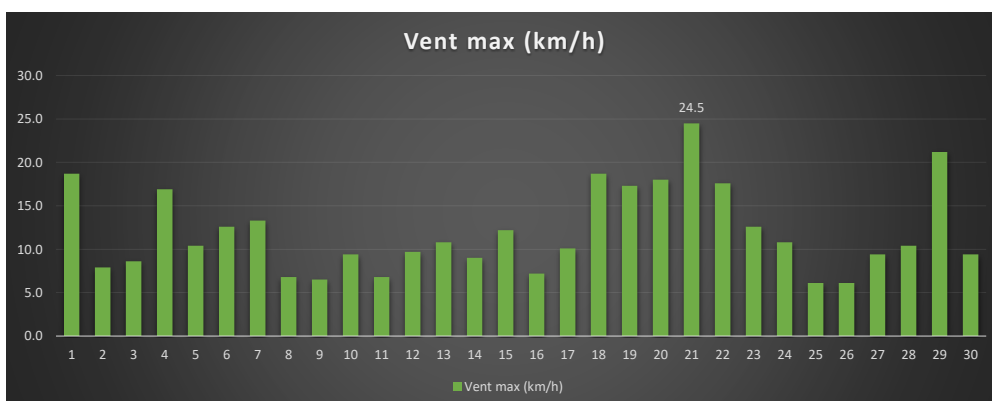
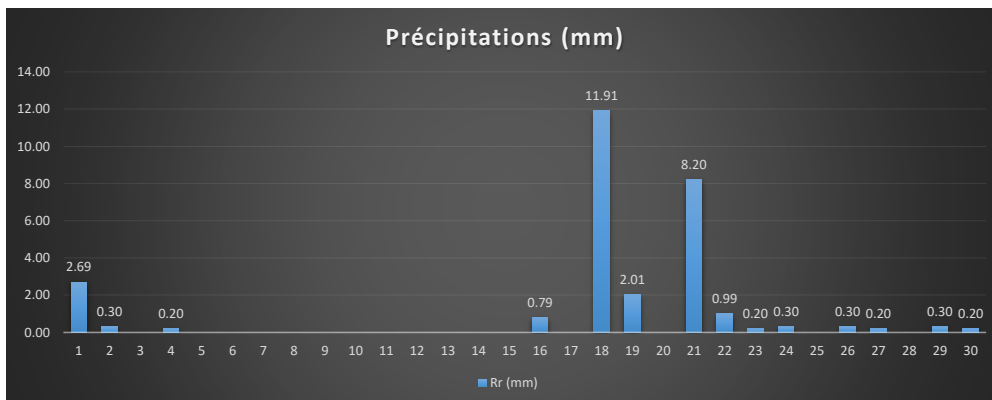
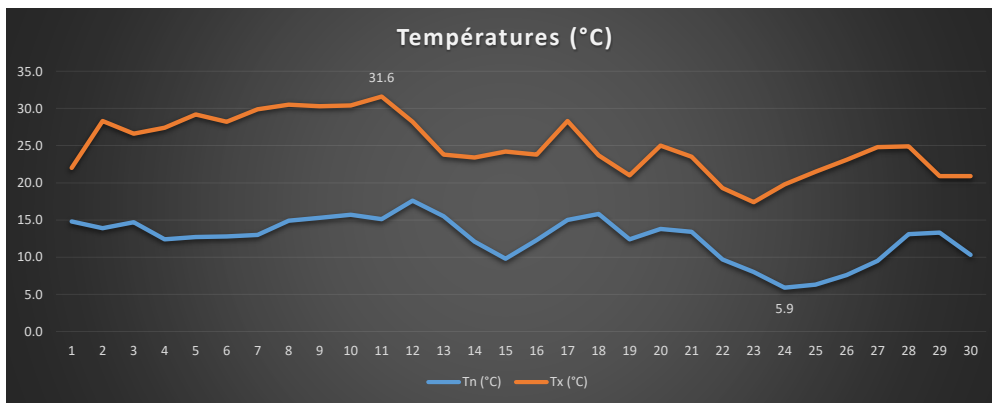
Date	Tn	Tx	Tm	Amplit.	Hum.	Vent max	Vent moy	Pn	Px	Rr
JJ/MM/AA	(°C)	(°C)	(°C)	(°C)	(%)	(km/h)	(km/h)	(hPa)	(hPa)	(mm)
01/08/23	14.6	21.3	17.6	6.7	87	21.6	6.0	1003	1010	19.81
02/08/23	14.7	22.0	17.5	7.3	90	27.4	7.9	997	1009	48.01
03/08/23	13.7	18.3	15.2	4.6	97	25.2	7.0	1001	1012	13.00
04/08/23	12.4	21.2	15.5	8.8	93	9.4	1.0	1012	1020	3.81
05/08/23	10.7	20.4	15.2	9.7	90	16.2	3.9	1009	1020	0.79
06/08/23	11.2	16.5	13.5	5.3	93	18.0	5.3	1008	1019	9.91
07/08/23	10.1	20.2	14.3	10.1	86	14.4	3.1	1019	1022	0.00
08/08/23	9.3	20.4	15.3	11.1	84	19.1	3.1	1017	1021	0.00
09/08/23	13.6	23.5	17.7	9.9	87	14.8	3.2	1016	1022	0.00
10/08/23	11.0	27.7	18.3	16.7	79	11.2	2.1	1021	1024	0.00
11/08/23	13.2	30.2	21.6	17.0	78	12.2	2.3	1021	1024	0.00
12/08/23	17.5	23.4	20.0	5.9	96	15.5	2.4	1019	1022	5.00
13/08/23	14.8	26.3	19.5	11.5	90	11.9	2.1	1018	1021	0.30
14/08/23	14.1	27.1	18.9	13.0	95	9.7	1.7	1016	1020	2.49
15/08/23	17.4	24.6	19.9	7.2	98	12.2	1.4	1016	1021	16.99
16/08/23	16.0	27.1	19.7	11.1	95	24.8	1.3	1019	1022	17.30
17/08/23	15.5	25.9	18.9	10.4	97	9.7	1.3	1018	1021	2.31
18/08/23	16.6	30.7	22.7	14.1	91	8.6	1.4	1016	1019	0.00
19/08/23	17.3	28.2	22.3	10.9	93	9.0	1.9	1016	1023	0.00
20/08/23	17.2	31.9	22.6	14.7	87	7.2	2.0	1023	1025	0.30
21/08/23	17.2	30.3	23.1	13.1	86	8.6	2.1	1023	1025	0.00
22/08/23	16.6	28.8	21.8	12.2	82	13.3	2.6	1022	1024	0.00
23/08/23	14.8	29.4	21.3	14.6	85	6.1	1.7	1020	1023	0.00
24/08/23	16.6	29.2	20.4	12.6	89	11.5	1.8	1014	1021	0.99
25/08/23	17.1	26.5	20.6	9.4	94	25.2	2.9	1011	1015	5.11
26/08/23	12.2	21.9	17.0	9.7	86	15.8	2.8	1014	1016	0.00
27/08/23	11.2	20.2	15.3	9.0	90	13.3	2.6	1012	1016	1.50
28/08/23	10.2	18.2	13.8	8.0	92	6.8	1.6	1014	1016	0.00
29/08/23	11.4	21.5	14.4	10.1	95	6.5	1.4	1013	1015	0.79
30/08/23	10.5	19.3	13.8	8.8	94	16.2	3.6	1010	1013	3.30
31/08/23	8.6	19.6	13.4	11.0	91	14.0	3.0	1013	1016	7.59
Moy - Cumul	13.8	24.3	18.1	10.5	90	14.0	2.8	1014	1019	159.30



RELEVÉS MENSUELS SEPTEMBRE 2023

Station météo Pierrevillers (57120, Moselle), altitude 275m, Longitude : 6° 5' 24" E, Latitude : 49° 13' 9" N

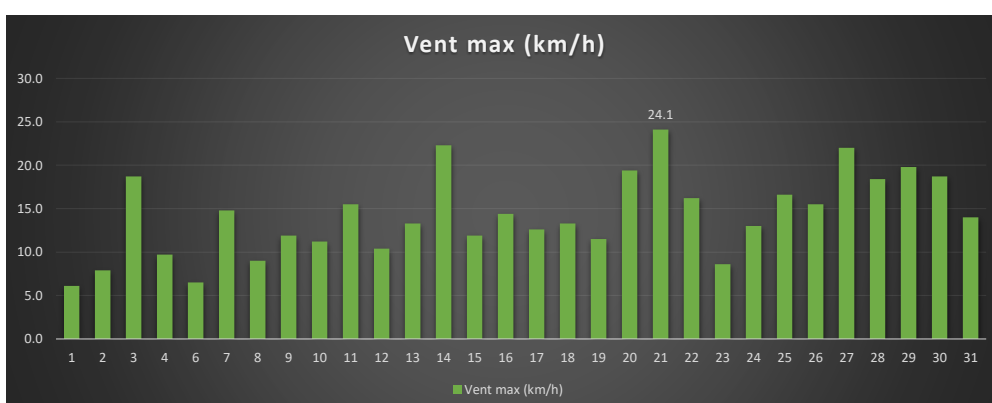
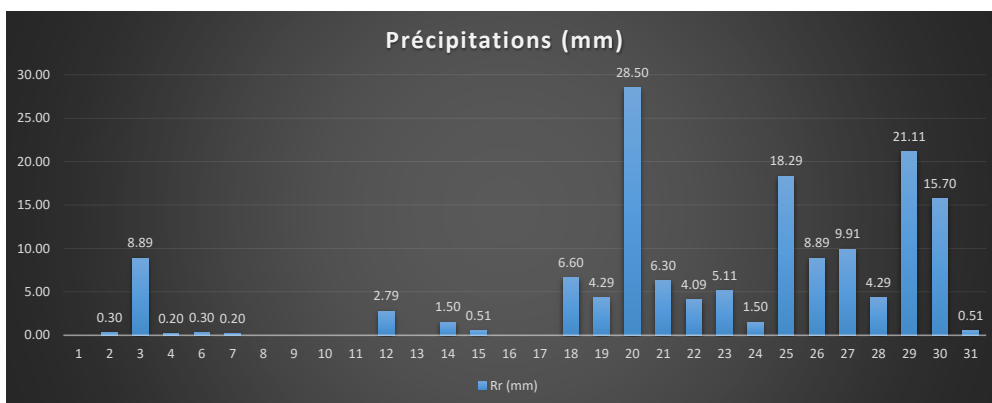
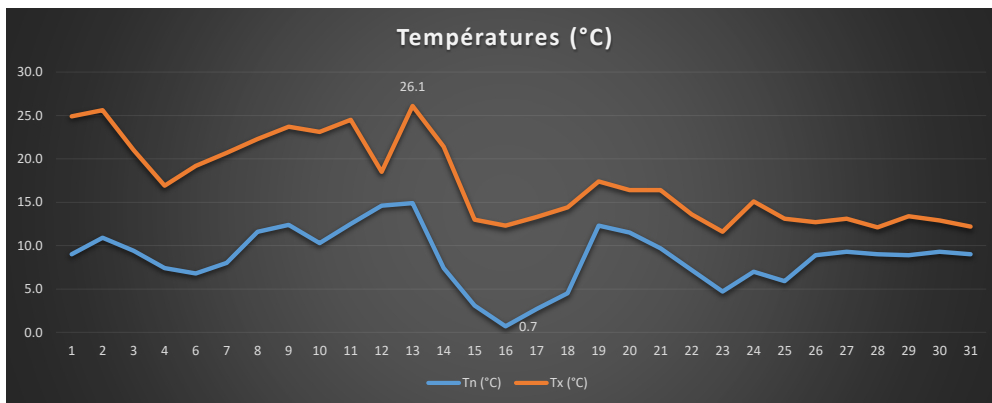
Date	Tn	Tx	Tm	Amplit.	Hum.	Vent max	Vent moy	Pn	Px	Rr
JJ/MM/AA	(°C)	(°C)	(°C)	(°C)	(%)	(km/h)	(km/h)	(hPa)	(hPa)	(mm)
01/09/23	14.8	22.0	17.2	7.2	96	18.7	4.6	1015	1019	2.69
02/09/23	13.9	28.3	19.2	14.4	91	7.9	1.4	1019	1025	0.30
03/09/23	14.7	26.6	19.4	11.9	91	8.6	1.2	1025	1029	0.00
04/09/23	12.4	27.4	18.9	15.0	81	16.9	2.3	1022	1029	0.20
05/09/23	12.7	29.2	19.8	16.5	82	10.4	1.3	1009	1022	0.00
06/09/23	12.8	28.2	19.4	15.4	83	12.6	2.0	1020	1023	0.00
07/09/23	13.0	29.9	20.1	16.9	85	13.3	2.0	1019	1022	0.00
08/09/23	14.9	30.5	21.2	15.6	85	6.8	2.2	1019	1021	0.00
09/09/23	15.3	30.3	21.3	15.0	86	6.5	2.3	1019	1021	0.00
10/09/23	15.7	30.4	21.6	14.7	84	9.4	2.3	1018	1021	0.00
11/09/23	15.1	31.6	21.8	16.5	83	6.8	2.2	1014	1019	0.00
12/09/23	17.6	28.2	21.2	10.6	88	9.7	2.2	1014	1018	0.00
13/09/23	15.5	23.8	18.9	8.3	88	10.8	2.1	1017	1024	0.00
14/09/23	12.1	23.4	16.1	11.3	89	9.0	1.3	1022	1025	0.00
15/09/23	9.8	24.2	16.1	14.4	88	12.2	1.3	1016	1022	0.00
16/09/23	12.3	23.8	17.7	11.5	94	7.2	1.3	1015	1018	0.79
17/09/23	15.0	28.3	20.3	13.3	90	10.1	1.8	1011	1016	0.00
18/09/23	15.8	23.7	18.7	7.9	92	18.7	3.6	1010	1014	11.91
19/09/23	12.4	21.0	15.8	8.6	89	17.3	4.0	1013	1019	2.01
20/09/23	13.8	25.0	18.0	11.2	84	18.0	3.2	1008	1017	0.00
21/09/23	13.4	23.5	17.5	10.1	88	24.5	3.6	1000	1008	8.20
22/09/23	9.7	19.3	13.3	9.6	92	17.6	4.2	1004	1012	0.99
23/09/23	8.0	17.4	11.3	9.4	92	12.6	2.9	1012	1026	0.20
24/09/23	5.9	19.8	11.5	13.9	89	10.8	1.9	1025	1029	0.30
25/09/23	6.3	21.5	12.5	15.2	89	6.1	1.9	1024	1026	0.00
26/09/23	7.6	23.1	14.0	15.5	91	6.1	1.8	1022	1025	0.30
27/09/23	9.5	24.8	15.4	15.3	91	9.4	1.9	1019	1024	0.20
28/09/23	13.1	24.9	17.8	11.8	90	10.4	2.2	1018	1022	0.00
29/09/23	13.3	20.9	16.8	7.6	94	21.2	3.8	1019	1028	0.30
30/09/23	10.3	20.9	13.9	10.6	93	9.4	1.8	1027	1030	0.20
Moy - Cumul	12.6	25.1	17.6	12.5	89	12.0	2.4	1016	1022	28.59



RELEVÉS MENSUELS OCTOBRE 2023

Station météo Pierrevillers (57120, Moselle), altitude 275m, Longitude : 6° 5' 24" E, Latitude : 49° 13' 9" N

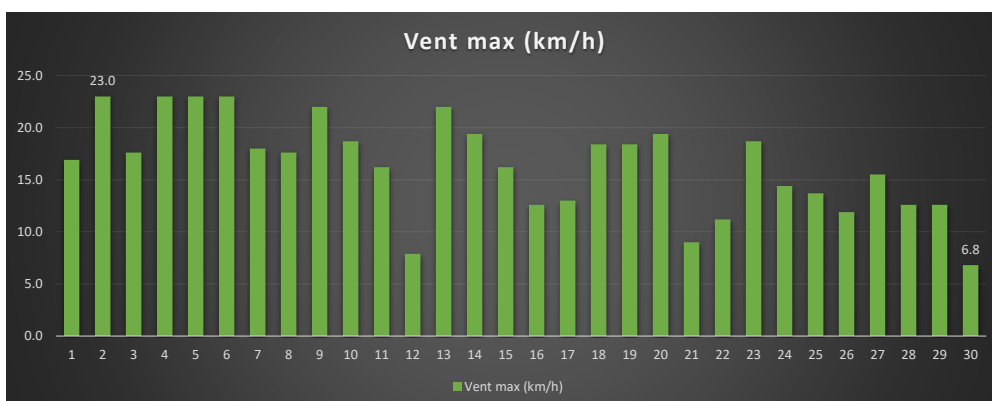
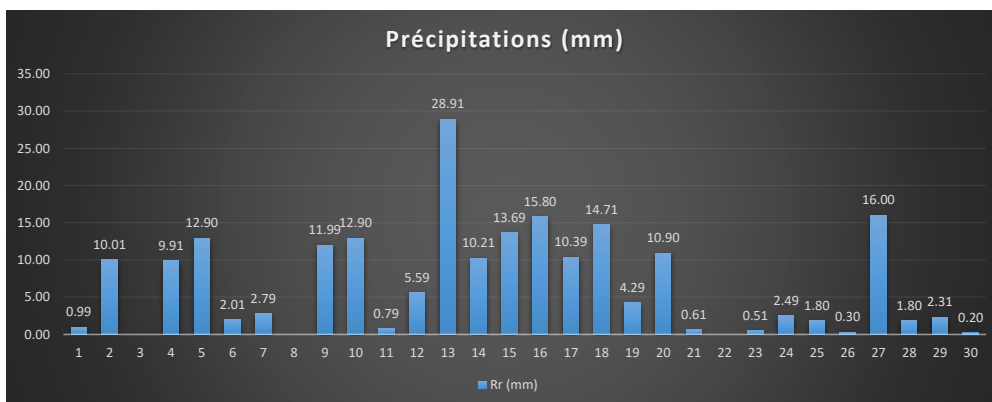
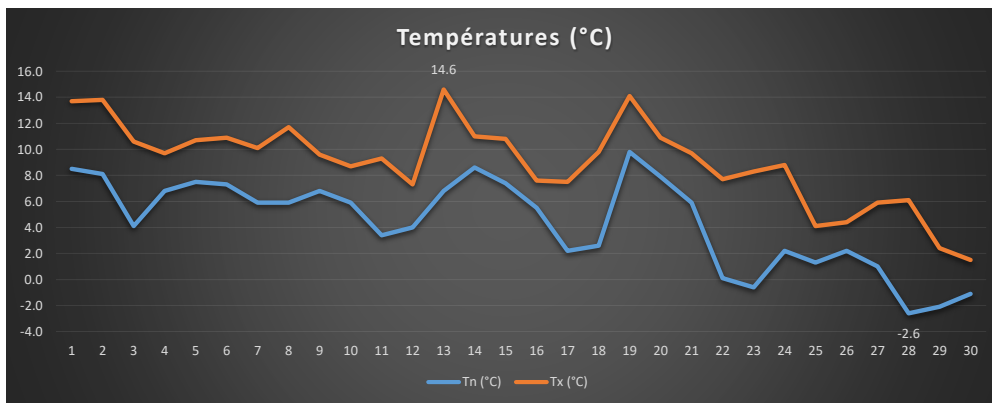
Date	Tn	Tx	Tm	Amplit.	Hum.	Vent max	Vent moy	Pn	Px	Rr
JJ/MM/AA	(°C)	(°C)	(°C)	(°C)	(%)	(km/h)	(km/h)	(hPa)	(hPa)	(mm)
01/10/23	9.0	24.9	15.0	15.9	91	6.1	1.6	1025	1028	0.00
02/10/23	10.9	25.6	16.8	14.7	91	7.9	2.0	1019	1025	0.30
03/10/23	9.4	21.0	16.0	11.6	91	18.7	3.6	1016	1030	8.89
04/10/23	7.4	16.9	11.1	9.5	94	9.7	2.3	1029	1032	0.20
05/10/23	8.2	18.0	11.6	9.8	93	11.5	2.2	1028	1030	0.30
06/10/23	6.8	19.2	11.2	12.4	95	6.5	1.7	1027	1030	0.30
07/10/23	8.0	20.7	13.2	12.7	91	14.8	2.6	1027	1029	0.20
08/10/23	11.6	22.3	15.7	10.7	91	9.0	2.5	1026	1029	0.00
09/10/23	12.4	23.7	16.3	11.3	86	11.9	3.1	1024	1026	0.00
10/10/23	10.3	23.1	15.1	12.8	90	11.2	2.4	1022	1025	0.00
11/10/23	12.5	24.5	17.3	12.0	83	15.5	3.7	1018	1022	0.00
12/10/23	14.6	18.5	16.2	3.9	91	10.4	2.1	1017	1021	2.79
13/10/23	14.9	26.1	19.3	11.2	81	13.3	3.2	1010	1019	0.00
14/10/23	7.4	21.4	13.7	14.0	81	22.3	4.4	1009	1022	1.50
15/10/23	3.1	13.0	7.6	9.9	88	11.9	2.0	1022	1027	0.51
16/10/23	0.7	12.3	5.7	11.6	85	14.4	2.0	1019	1026	0.00
17/10/23	2.7	13.3	6.9	10.6	86	12.6	2.0	1014	1020	0.00
18/10/23	4.5	14.4	9.0	9.9	91	13.3	1.8	1000	1014	6.60
19/10/23	12.3	17.4	14.6	5.1	99	11.5	1.2	990	1000	4.29
20/10/23	11.5	16.4	13.7	4.9	98	19.4	2.2	981	990	28.50
21/10/23	9.7	16.4	12.9	6.7	87	24.1	6.4	986	1005	6.30
22/10/23	7.2	13.6	10.7	6.4	95	16.2	4.6	1005	1016	4.09
23/10/23	11.6	11.6	8.2	6.9	99	8.6	1.3	1007	1016	5.11
24/10/23	7.0	15.1	10.6	8.1	98	13.0	2.6	1006	1009	1.50
25/10/23	5.9	13.1	9.7	7.2	99	16.6	3.5	995	1007	18.29
26/10/23	8.9	12.7	10.2	3.8	99	15.5	2.0	996	1001	8.89
27/10/23	9.3	13.1	10.5	3.8	99	22.0	4.3	994	1000	9.91
28/10/23	9.0	12.1	10.7	3.1	98	18.4	5.4	1000	1004	4.29
29/10/23	8.9	13.4	11.4	4.5	98	19.8	4.9	999	1006	21.11
30/10/23	9.3	12.9	11.4	3.6	99	18.7	2.6	999	1007	15.70
31/10/23	9.0	12.2	10.4	3.2	98	14.0	4.8	1002	1012	0.51
Moy - Cumul	8.6	17.4	12.3	8.8	92	14.2	2.9	1010	1017	150.08



RELEVÉS MENSUELS NOVEMBRE 2023

Station météo Pierrevillers (57120, Moselle), altitude 275m, Longitude : 6° 5' 24" E, Latitude : 49° 13' 9" N

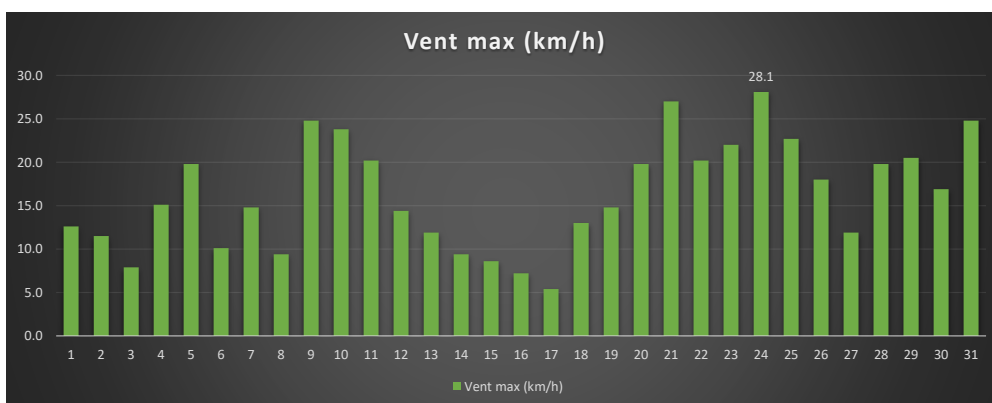
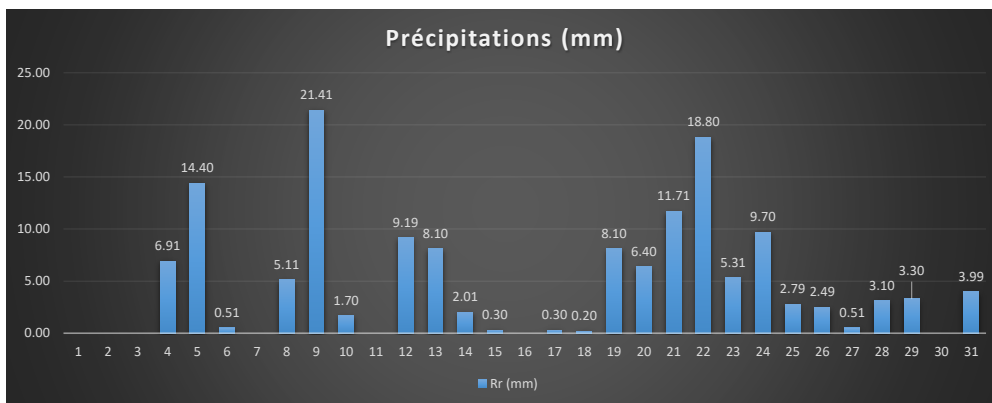
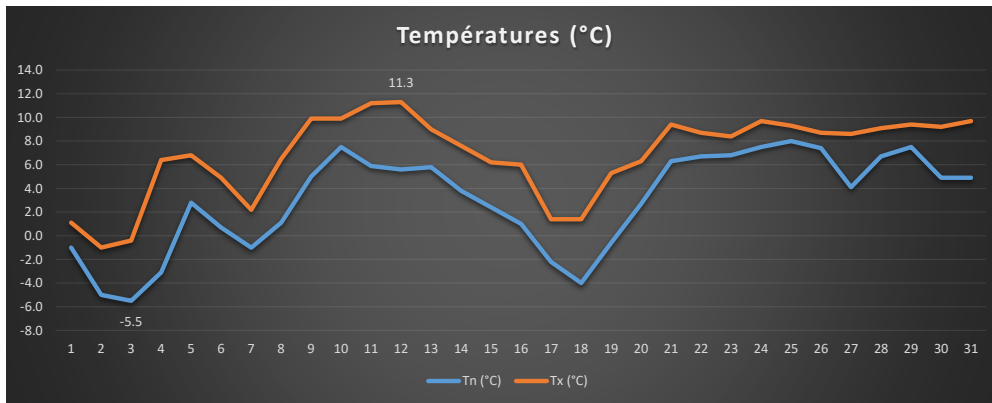
Date	Tn	Tx	Tm	Amplit.	Hum.	Vent max	Vent moy	Pn	Px	Rr
JJ/MM/AA	(°C)	(°C)	(°C)	(°C)	(%)	(km/h)	(km/h)	(hPa)	(hPa)	(mm)
01/11/23	8.5	13.7	10.7	5.2	95	16.9	4.3	999	1011	0.99
02/11/23	8.1	13.8	10.4	5.7	89	23.0	6.5	986	1000	10.01
03/11/23	4.1	10.6	7.4	6.5	91	17.6	4.8	988	995	0.00
04/11/23	6.8	9.7	8.2	2.9	97	23.0	6.6	980	995	9.91
05/11/23	7.5	10.7	9.3	3.2	98	23.0	8.3	977	1002	12.90
06/11/23	7.3	10.9	8.9	3.6	96	23.0	5.6	1002	1013	2.01
07/11/23	5.9	10.1	7.8	4.2	96	18.0	5.1	1013	1018	2.79
08/11/23	5.9	11.7	8.3	5.8	91	17.6	5.2	1011	1020	0.00
09/11/23	6.8	9.6	8.3	2.8	96	22.0	6.0	1003	1012	11.99
10/11/23	5.9	8.7	7.2	2.8	97	18.7	5.6	1000	1005	12.90
11/11/23	3.4	9.3	5.9	5.9	97	16.2	3.8	1003	1012	0.79
12/11/23	4.0	7.3	5.5	3.3	99	7.9	0.6	1007	1012	5.59
13/11/23	6.8	14.6	11.7	7.8	99	22.0	5.9	1006	1012	28.91
14/11/23	8.6	11.0	10.1	2.4	98	19.4	6.2	1008	1014	10.21
15/11/23	7.4	10.8	9.0	3.4	98	16.2	5.2	1014	1023	13.69
16/11/23	5.5	7.6	6.6	2.1	99	12.6	2.0	1007	1022	15.80
17/11/23	2.2	7.5	5.4	5.3	99	13.0	2.5	1016	1027	10.39
18/11/23	2.6	9.8	6.0	7.2	99	18.4	3.2	1017	1027	14.71
19/11/23	9.8	14.1	11.9	4.3	93	18.4	7.2	1015	1018	4.29
20/11/23	7.9	10.9	8.9	3.0	98	19.4	5.7	1011	1017	10.90
21/11/23	5.9	9.7	7.7	3.8	97	9.0	1.4	1012	1024	0.61
22/11/23	0.1	7.7	3.3	7.6	92	11.2	2.0	1023	1031	0.00
23/11/23	-0.6	8.3	4.3	8.9	98	18.7	5.1	1020	1031	0.51
24/11/23	2.2	8.8	5.9	6.6	93	14.4	3.2	1013	1021	2.49
25/11/23	1.3	4.1	2.9	2.8	99	13.7	3.3	1014	1018	1.80
26/11/23	2.2	4.4	3.2	2.2	98	11.9	3.0	1016	1020	0.30
27/11/23	1.0	5.9	2.2	4.9	98	15.5	5.1	995	1016	16.00
28/11/23	-2.6	6.1	1.3	8.7	96	12.6	1.4	994	1012	1.80
29/11/23	-2.1	2.4	0.7	4.5	99	12.6	3.5	1005	1011	2.31
30/11/23	-1.1	1.5	0.2	2.6	99	6.8	0.9	1001	1005	0.20
Moy - Cumul	4.4	9.0	6.6	4.7	96	16.4	4.3	1005	1015	204.80



RELEVÉS MENSUELS DÉCEMBRE 2023

Station météo Pierrevillers (57120, Moselle), altitude 275m, Longitude : 6° 5' 24" E, Latitude : 49° 13' 9" N

Date	Tn	Tx	Tm	Amplit.	Hum.	Vent max	Vent moy	Pn	Px	Rr
JJ/MM/AA	(°C)	(°C)	(°C)	(°C)	(%)	(km/h)	(km/h)	(hPa)	(hPa)	(mm)
01/12/23	-1.0	1.1	0.2	2.1	96	12.6	2.7	1002	1007	0.00
02/12/23	-5.0	-1.0	-2.9	4.0	88	11.5	2.5	1007	1022	0.00
03/12/23	-5.5	-0.4	-2.8	5.1	92	7.9	1.7	1018	1025	0.00
04/12/23	-3.1	6.4	0.3	9.5	97	15.1	1.4	1002	1018	6.91
05/12/23	2.8	6.8	4.9	4.0	99	19.8	6.5	1002	1012	14.40
06/12/23	0.7	4.9	3.2	4.2	98	10.1	2.6	1012	1022	0.51
07/12/23	-1.0	2.2	0.6	3.2	98	14.8	2.5	1010	1023	0.00
08/12/23	1.1	6.5	4.5	5.4	99	9.4	1.6	1009	1016	5.11
09/12/23	5.0	9.9	6.9	4.9	99	24.8	5.4	999	1017	21.41
10/12/23	7.5	9.9	8.5	2.4	94	23.8	8.3	1007	1016	1.70
11/12/23	5.9	11.2	9.3	5.3	95	20.2	5.6	1007	1013	0.00
12/12/23	5.6	11.3	8.6	5.7	99	14.4	2.8	1003	1014	9.19
13/12/23	5.8	9.0	7.4	3.2	99	11.9	2.5	1000	1008	8.10
14/12/23	3.8	7.6	5.7	3.8	99	9.4	1.2	1007	1030	2.01
15/12/23	2.4	6.2	4.7	3.8	99	8.6	2.6	1030	1042	0.30
16/12/23	1.0	6.0	3.8	5.0	99	7.2	2.6	1041	1048	0.00
17/12/23	-2.2	1.4	-0.3	3.6	99	5.4	0.8	1038	1042	0.30
18/12/23	-4.0	1.4	-1.4	5.4	99	13.0	1.0	1032	1038	0.20
19/12/23	-0.6	5.3	2.2	5.9	99	14.8	5.1	1020	1033	8.10
20/12/23	2.7	6.3	4.9	3.6	99	19.8	4.7	1017	1023	6.40
21/12/23	6.3	9.4	8.0	3.1	99	27.0	8.6	1005	1017	11.71
22/12/23	6.7	8.7	7.8	2.0	98	20.2	5.7	1009	1016	18.80
23/12/23	6.8	8.4	7.5	1.6	99	22.0	8.1	1016	1018	5.31
24/12/23	7.5	9.7	8.4	2.2	96	28.1	10.8	1014	1018	9.70
25/12/23	8.0	9.3	8.6	1.3	99	22.7	9.0	1016	1017	2.79
26/12/23	7.4	8.7	8.0	1.3	98	18.0	5.7	1016	1024	2.49
27/12/23	4.1	8.6	6.9	4.5	93	11.9	2.6	1016	1024	0.51
28/12/23	6.7	9.1	8.1	2.4	96	19.8	5.7	1017	1020	3.10
29/12/23	7.5	9.4	8.5	1.9	96	20.5	6.0	1016	1019	3.30
30/12/23	4.9	9.2	8.0	4.3	97	16.9	3.6	1012	1020	0.00
31/12/23	4.9	9.7	7.1	4.8	93	24.8	7.3	1004	1012	3.99
Moy - Cumul	3.0	6.8	5.0	3.9	97	16.3	4.4	1013	1022	146.34



FICHE CLIMATOLOGIQUE - Année 2023

Station météo Pierrevillers (57120, Moselle), altitude 275m, Longitude : 6° 5' 24" E, Latitude : 49° 13' 9" N

Températures (°C)	Janvier	Février	Mars	Avril	Mai	Juin	Juillet	Août	Septembre	Octobre	Novembre	Décembre	Max/Min
Tnn (°C)	-3.9	-6.3	-3.0	-1.9	3.5	9.3	9.6	8.6	5.9	0.7	-2.6	-5.5	-6.3
Txx (°C)	14.6	15.3	18.2	19.7	26.3	32.5	34.5	31.9	31.6	26.1	14.6	11.3	34.5
Txn (°C)	0.2	2.7	2.7	8.2	14.9	19.0	16.2	16.5	17.4	14.9	9.8	8.0	0.2
Tnx (°C)	9.1	8.4	9.8	11.1	13.6	17.2	17.3	17.5	17.6	11.6	1.5	-1.0	17.6
Tm (°C)	4.2	4.1	6.8	8.6	14.3	19.7	19.0	18.1	17.6	12.3	6.6	5.0	19.7

Précipitations (mm)	Janvier	Février	Mars	Avril	Mai	Juin	Juillet	Août	Septembre	Octobre	Novembre	Décembre	Records/Cum
Rr (mm)	136.91	10.62	168.55	90.34	43.50	35.31	73.41	159.30	28.59	150.08	204.80	146.34	204.80
Cumul	136.91	147.53	316.08	406.42	449.92	485.23	558.64	717.94	746.53	896.61	1101.41	1247.75	1247.75

Pressions (hPa)	Janvier	Février	Mars	Avril	Mai	Juin	Juillet	Août	Septembre	Octobre	Novembre	Décembre	Records
Pn (hPa)	952	977	962	972	1002	1003	1006	997	1000	981	977	999	952
Px (hPa)	1006	1010	999	1015	1018	1019	1025	1025	1030	1032	1031	1048	1048
Pm (hPa)	989	999	984	996	1011	1009	1016	1017	1019	1014	1010	1017	1007

Hygrométrie (%)	Janvier	Février	Mars	Avril	Mai	Juin	Juillet	Août	Septembre	Octobre	Novembre	Décembre	Records
HRm (%)	96	89	87	83	78	69	78	90	89	92	96	97	97

Vents (km/h)	Janvier	Février	Mars	Avril	Mai	Juin	Juillet	Août	Septembre	Octobre	Novembre	Décembre	Records
Moy (km/h)	4.6	3.2	4.4	3.3	2.6	2.5	3.4	2.8	2.4	2.9	4.3	4.4	4.6
Max (km/h)	33.8	23.8	35.6	24.5	20.5	23.0	24.8	27.4	24.5	24.1	23.0	28.1	35.6

Températures
Tnn (°C) : Température minimale absolue
Txx (°C) : Température maximale absolue
Txn (°C) : Température minimale la plus élevée
Tnx (°C) : Température maximale la plus basse
Tm (°C) : Température moyenne

Précipitations
Rrab (mm) : Cumul précipitations annuelles

Pressions
Pn (hPa) : Pression minimale absolue
Px (hPa) : Pression maximale absolue

Hygrométrie
RHn (%) : Hygrométrie annuelle moyenne

Vent (km/h)
Moy (km/h) : Vent moyen
Max (km/h) : Vent max

