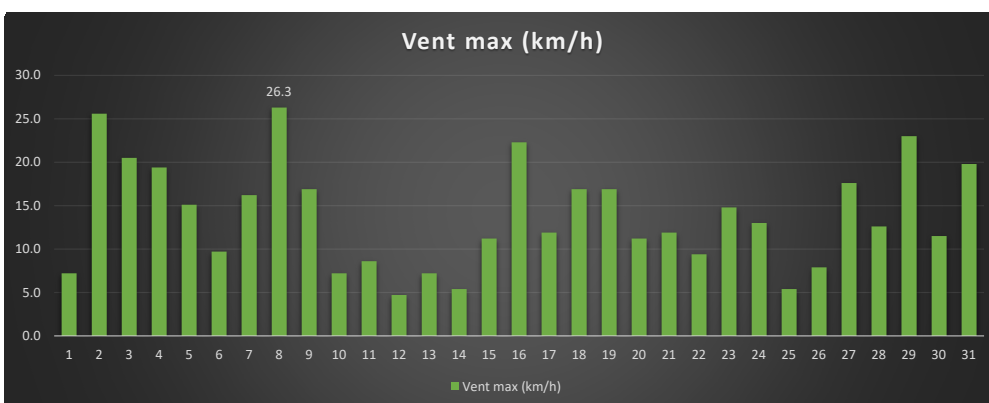
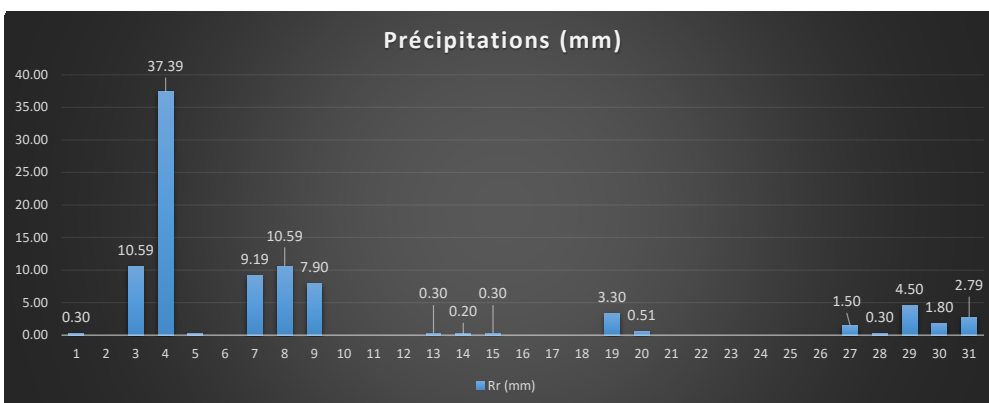
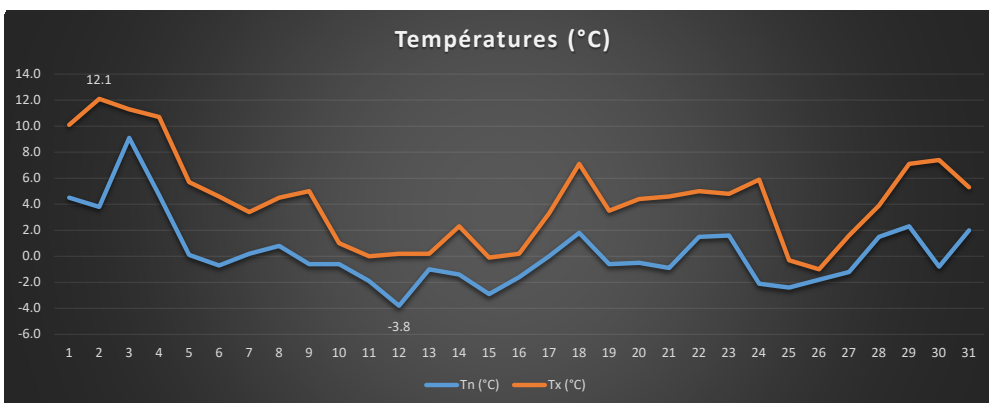


RELEVÉS MENSUELS JANVIER 2022

Station météo Pierrevillers (57120, Moselle), altitude 275m, Longitude : 6° 5' 24" E, Latitude : 49° 13' 9" N

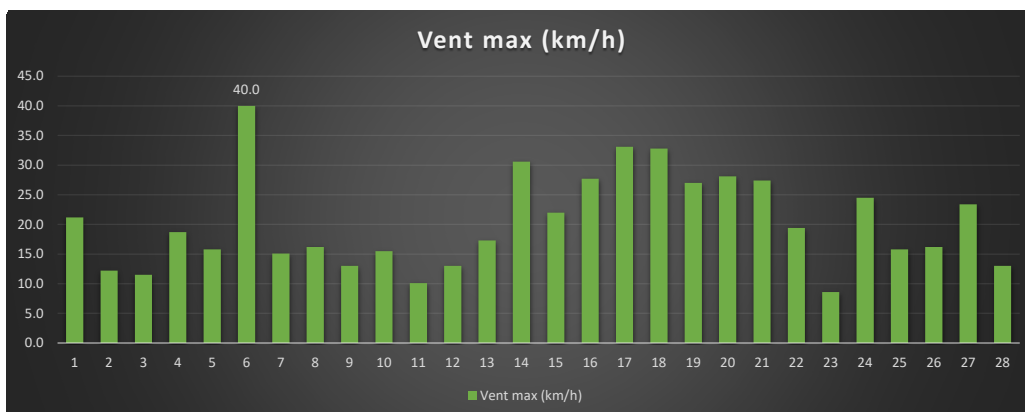
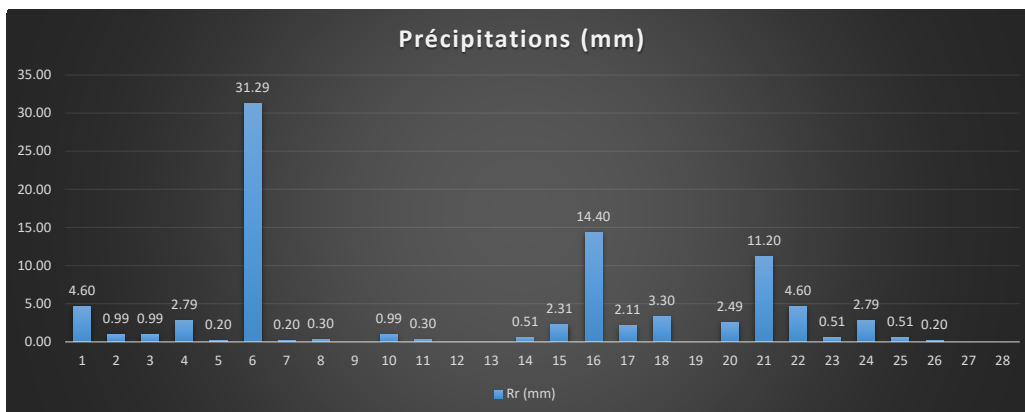
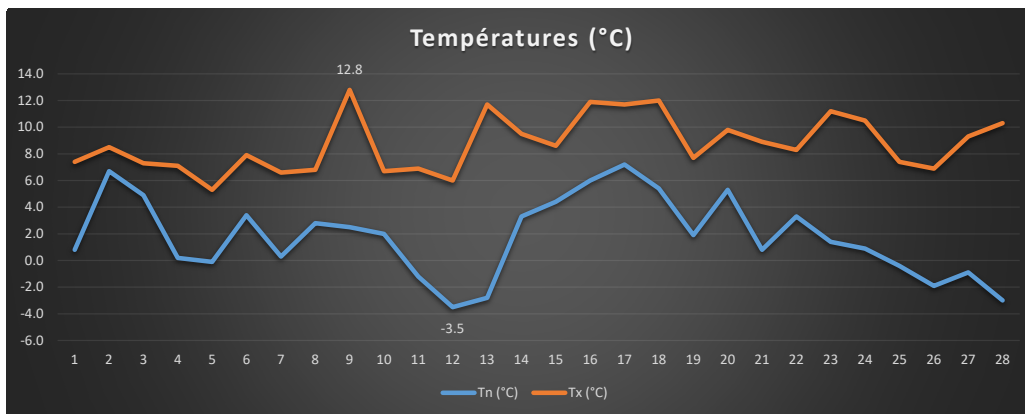
Date	Tn	Tx	Tm	Amplit.	Hum.	Vent max	Vent moy	Pn	Px	Rr
JJ/MM/AA	(°C)	(°C)	(°C)	(°C)	(%)	(km/h)	(km/h)	(hPa)	(hPa)	(mm)
01/01/22	4.5	10.1	8.5	5.6	99	7.2	1.4	1081	1086	0.30
02/01/22	3.8	12.1	8.6	8.3	91	25.6	5.2	1075	1081	0.00
03/01/22	9.1	11.3	9.9	2.2	94	20.5	7.0	1064	1077	10.59
04/01/22	4.7	10.7	7.4	6.0	99	19.4	4.8	1054	1064	37.39
05/01/22	0.1	5.7	2.2	5.6	93	15.1	3.9	1058	1074	0.20
06/01/22	-0.7	4.6	1.6	5.3	97	9.7	2.7	1073	1079	0.00
07/01/22	0.2	3.4	1.6	3.2	97	16.2	5.7	1067	1078	9.19
08/01/22	0.8	4.5	2.6	3.7	98	26.3	5.8	1051	1074	10.59
09/01/22	-0.6	5.0	2.7	5.6	98	16.9	3.9	1050	1068	7.90
10/01/22	-0.6	1.0	0.3	1.6	99	7.2	0.8	1068	1087	0.00
11/01/22	-1.9	0.0	-0.9	1.9	99	8.6	1.0	1087	1093	0.00
12/01/22	-3.8	0.2	-1.6	4.0	99	4.7	0.7	1093	1098	0.00
13/01/22	-1.0	0.2	-0.4	1.2	99	7.2	1.4	1095	1098	0.30
14/01/22	-1.4	2.3	0.0	3.7	99	5.4	2.0	1088	1096	0.20
15/01/22	-2.9	-0.1	-1.2	2.8	99	11.2	1.2	1081	1089	0.30
16/01/22	-1.6	0.2	-0.5	1.8	99	22.3	4.7	1082	1090	0.00
17/01/22	0.0	3.3	1.7	3.3	99	11.9	3.9	1090	1095	0.00
18/01/22	1.8	7.1	4.1	5.3	94	16.9	3.3	1089	1095	0.00
19/01/22	-0.6	3.5	1.6	4.1	99	16.9	4.0	1082	1090	3.30
20/01/22	-0.5	4.4	2.1	4.9	95	11.2	1.7	1083	1090	0.51
21/01/22	-0.9	4.6	1.5	5.5	95	11.9	1.9	1090	1093	0.00
22/01/22	1.5	5.0	3.0	3.5	97	9.4	1.3	1091	1093	0.00
23/01/22	1.6	4.8	3.6	3.2	92	14.8	2.2	1090	1093	0.00
24/01/22	-2.1	5.9	1.3	8.0	94	13.0	1.8	1089	1091	0.00
25/01/22	-2.4	-0.3	-1.1	2.1	99	5.4	0.5	1089	1091	0.00
26/01/22	-1.8	-1.0	-1.3	0.8	99	7.9	1.1	1089	1092	0.00
27/01/22	-1.2	1.6	0.0	2.8	99	17.6	5.5	1085	1090	1.50
28/01/22	1.5	3.9	2.5	2.4	99	12.6	4.3	1089	1095	0.30
29/01/22	2.3	7.1	4.2	4.8	99	23.0	7.3	1086	1093	4.50
30/01/22	-0.8	7.4	3.3	8.2	95	11.5	1.7	1080	1090	1.80
31/01/22	2.0	5.3	3.7	3.3	90	19.8	5.1	1072	1081	2.79
Moy - Cumul	0.3	4.3	2.3	4.0	97	13.8	3.2	1079	1087	91.66



RELEVÉS MENSUELS FEVRIER 2022

Station météo Pierrevillers (57120, Moselle), altitude 275m, Longitude : 6° 5' 24" E, Latitude : 49° 13' 9" N

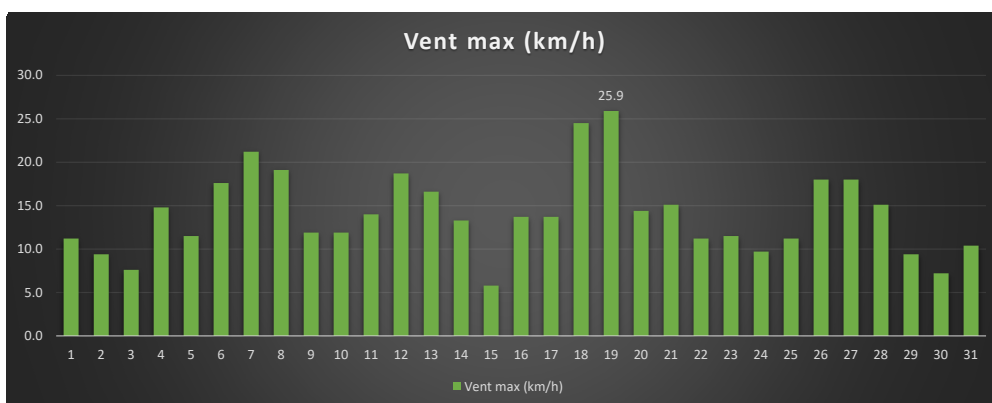
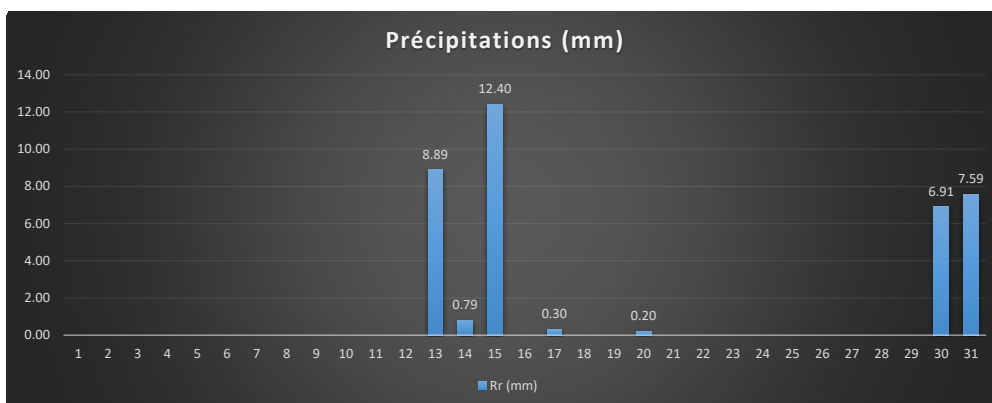
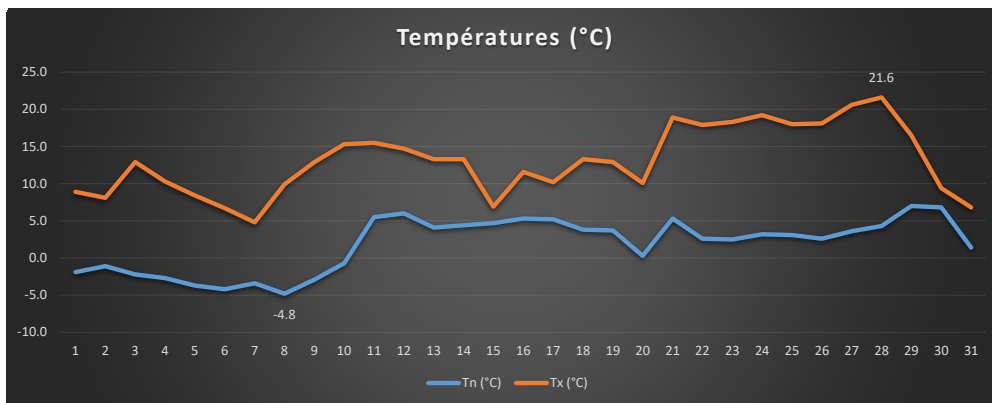
Date	Tn	Tx	Tm	Amplit.	Hum.	Vent max	Vent moy	Pn	Px	Rr
JJ/MM/AA	(°C)	(°C)	(°C)	(°C)	(%)	(km/h)	(km/h)	(hPa)	(hPa)	(mm)
01/02/22	0.8	7.4	3.3	6.6	96	21.2	5.2	1075	1082	4.60
02/02/22	6.7	8.5	7.5	1.8	99	12.2	2.9	1076	1082	0.99
03/02/22	4.9	7.3	6.0	2.4	98	11.5	2.5	1073	1082	0.99
04/02/22	0.2	7.1	4.9	6.9	99	18.7	5.1	1069	1078	2.79
05/02/22	-0.1	5.3	2.1	5.4	97	15.8	4.4	1077	1083	0.20
06/02/22	3.4	7.9	5.8	4.5	96	40.0	10.3	1064	1080	31.29
07/02/22	0.3	6.6	2.6	6.3	90	15.1	3.3	1067	1089	0.20
08/02/22	2.8	6.8	4.8	4.0	95	16.2	5.5	1088	1090	0.30
09/02/22	2.5	12.8	6.5	10.3	91	13.0	2.2	1081	1089	0.00
10/02/22	2.0	6.7	5.1	4.7	94	15.5	4.6	1079	1082	0.99
11/02/22	-1.2	6.9	2.2	8.1	93	10.1	2.4	1080	1092	0.30
12/02/22	-3.5	6.0	0.1	9.5	89	13.0	2.0	1080	1092	0.00
13/02/22	-2.8	11.7	4.0	14.5	82	17.3	3.1	1065	1080	0.00
14/02/22	3.3	9.5	7.6	6.2	86	30.6	6.1	1062	1067	0.51
15/02/22	4.4	8.6	6.1	4.2	89	22.0	5.3	1067	1075	2.31
16/02/22	6.0	11.9	8.9	5.9	99	27.7	10.3	1062	1070	14.40
17/02/22	7.2	11.7	9.4	4.5	87	33.1	7.9	1061	1074	2.11
18/02/22	5.4	12.0	8.8	6.6	89	32.8	8.3	1060	1073	3.30
19/02/22	1.9	7.7	4.8	5.8	79	27.0	7.7	1070	1078	0.00
20/02/22	5.3	9.8	7.5	4.5	95	28.1	9.7	1063	1075	2.49
21/02/22	0.8	8.9	4.9	8.1	93	27.4	7.6	1060	1076	11.20
22/02/22	3.3	8.3	5.9	5.0	98	19.4	5.5	1076	1082	4.60
23/02/22	1.4	11.2	6.5	9.8	90	8.6	1.7	1079	1086	0.51
24/02/22	0.9	10.5	6.8	9.6	86	24.5	5.3	1069	1079	2.79
25/02/22	-0.4	7.4	2.0	7.8	93	15.8	3.5	1078	1089	0.51
26/02/22	-1.9	6.9	1.7	8.8	87	16.2	2.3	1088	1092	0.20
27/02/22	-0.9	9.3	3.3	10.2	71	23.4	4.2	1085	1088	0.00
28/02/22	-3.0	10.3	2.2	13.3	76	13.0	2.1	1086	1088	0.00
Moy - Cumul	1.8	8.8	5.0	7.0	91	20.3	5.0	1073	1082	87.58



RELEVÉS MENSUELS MARS 2022

Station météo Pierrevillers (57120, Moselle), altitude 275m, Longitude : 6° 5' 24" E, Latitude : 49° 13' 9" N

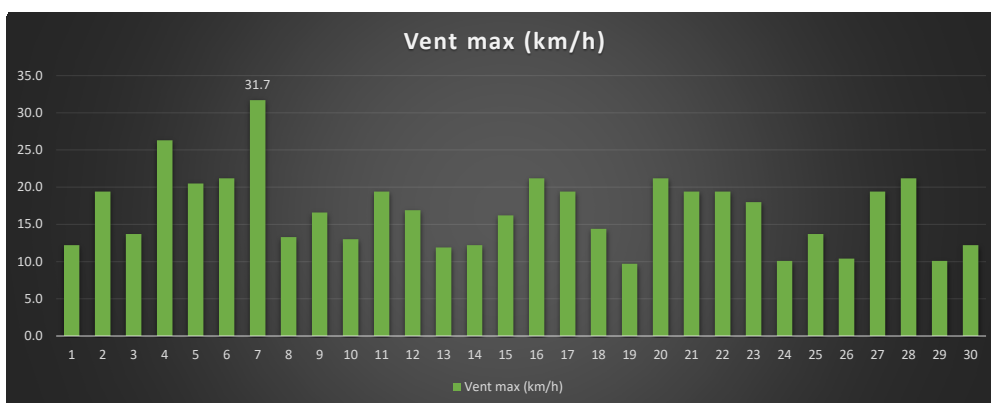
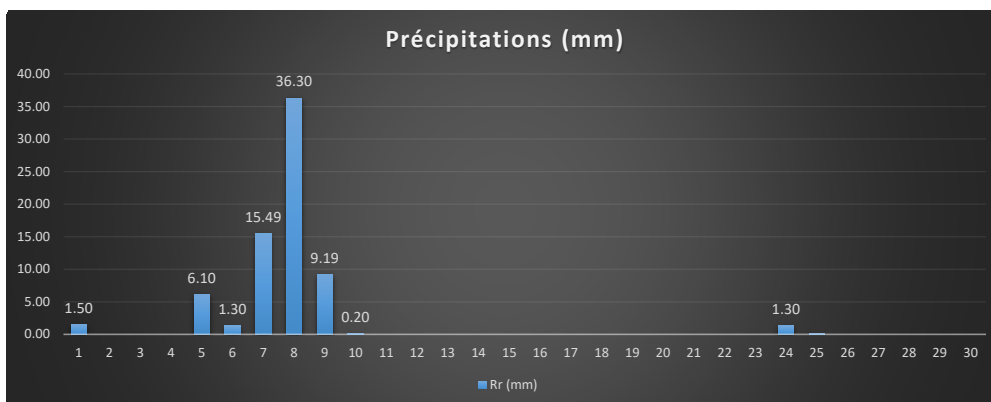
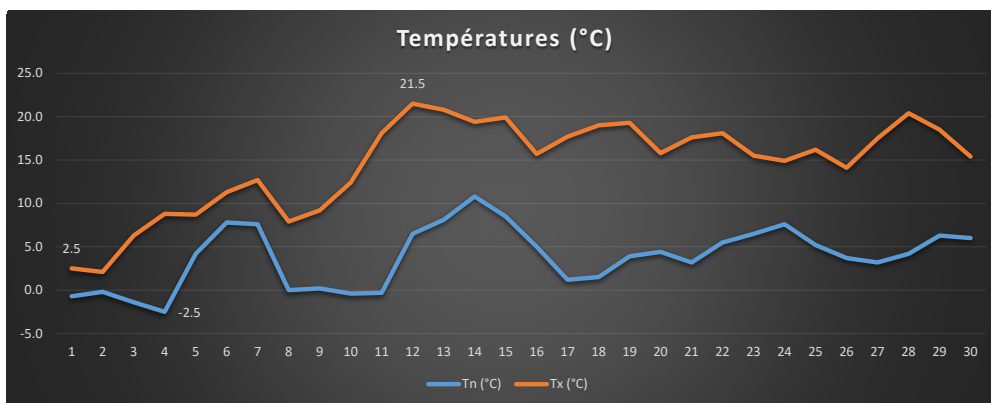
Date	Tn	Tx	Tm	Amplit.	Hum.	Vent max	Vent moy	Pn	Px	Rr
JJ/MM/AA	(°C)	(°C)	(°C)	(°C)	(%)	(km/h)	(km/h)	(hPa)	(hPa)	(mm)
01/03/22	-1.9	8.9	2.7	16.9	71	11.2	1.8	1083	1086	0.00
02/03/22	-1.1	8.1	2.5	11.5	74	9.4	1.5	1078	1084	0.00
03/03/22	-2.2	12.9	3.3	15.1	78	7.6	1.7	1073	1078	0.00
04/03/22	-2.7	10.3	2.4	13.0	68	14.8	2.5	1075	1078	0.00
05/03/22	-3.7	8.4	1.0	12.1	73	11.5	2.1	1076	1078	0.00
06/03/22	-4.2	6.7	0.7	10.9	68	17.6	2.7	1078	1081	0.00
07/03/22	-3.4	4.8	0.0	8.2	66	21.2	4.1	1079	1082	0.00
08/03/22	-4.8	9.9	1.7	14.7	59	19.1	2.9	1076	1080	0.00
09/03/22	-2.9	12.9	3.6	15.8	68	11.9	2.5	1079	1082	0.00
10/03/22	-0.7	15.3	5.9	16.0	62	11.9	2.6	1076	1083	0.00
11/03/22	5.5	15.5	11.1	10.0	53	14.0	2.2	1071	1075	0.00
12/03/22	6.0	14.7	9.6	8.7	73	18.7	3.2	1073	1077	0.00
13/03/22	4.1	13.3	8.3	9.2	87	16.6	1.7	1072	1077	8.89
14/03/22	4.4	13.3	7.5	8.9	89	13.3	3.0	1076	1087	0.79
15/03/22	4.7	6.9	5.8	2.2	98	5.8	0.7	1079	1086	12.40
16/03/22	5.3	11.6	7.7	6.3	97	13.7	2.6	1078	1082	0.00
17/03/22	5.2	10.2	8.0	5.0	88	13.7	2.2	1079	1093	0.30
18/03/22	3.8	13.3	7.6	9.5	65	24.5	5.5	1093	1096	0.00
19/03/22	3.7	12.9	7.8	9.2	60	25.9	7.2	1086	1096	0.00
20/03/22	0.3	10.1	5.3	9.8	80	14.4	1.7	1082	1087	0.20
21/03/22	5.3	18.9	10.4	13.6	69	15.1	1.9	1086	1090	0.00
22/03/22	2.6	17.9	9.4	15.3	62	11.2	2.4	1086	1090	0.00
23/03/22	2.5	18.3	9.6	15.8	57	11.5	2.5	1086	1089	0.00
24/03/22	3.2	19.2	10.5	16.0	57	9.7	2.3	1084	1087	0.00
25/03/22	3.1	18.0	10.2	14.9	57	11.2	2.7	1083	1086	0.00
26/03/22	2.6	18.1	10.1	15.5	57	18.0	3.6	1085	1087	0.00
27/03/22	3.6	20.6	11.4	17.0	63	18.0	3.1	1083	1087	0.00
28/03/22	4.3	21.6	11.9	17.3	65	15.1	2.8	1074	1085	0.00
29/03/22	7.0	16.5	11.2	9.5	70	9.4	1.5	1064	1075	0.00
30/03/22	6.8	9.4	8.0	2.6	99	7.2	0.8	1058	1064	6.91
31/03/22	1.4	6.8	5.2	5.4	98	10.4	1.0	1054	1058	7.59
Moy - Cumul	1.9	13.1	6.8	11.5	72	14.0	2.5	1078	1083	37.08



RELEVÉS MENSUELS AVRIL 2022

Station météo Pierrevillers (57120, Moselle), altitude 275m, Longitude : 6° 5' 24" E, Latitude : 49° 13' 9" N

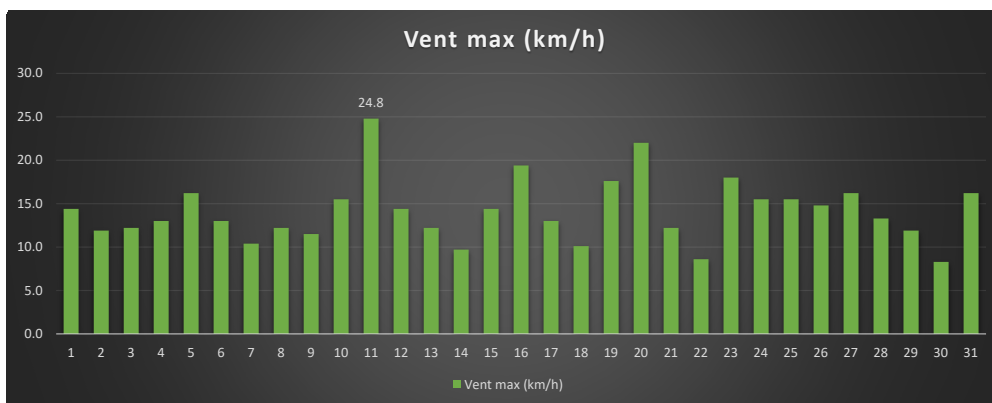
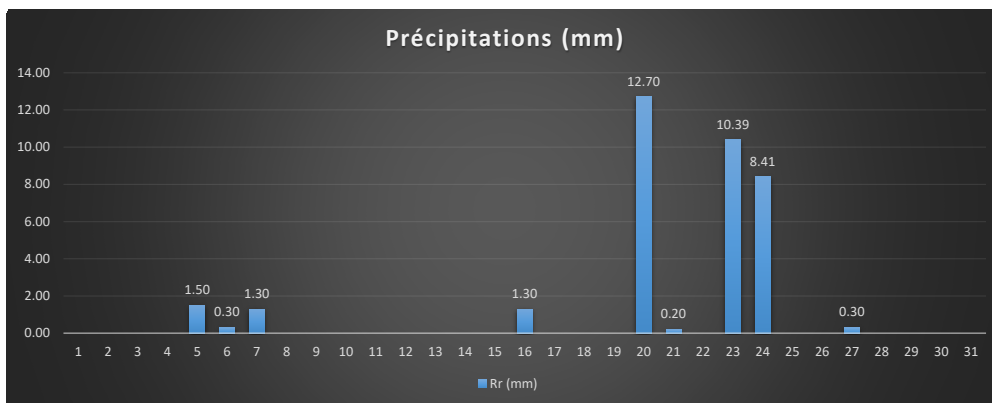
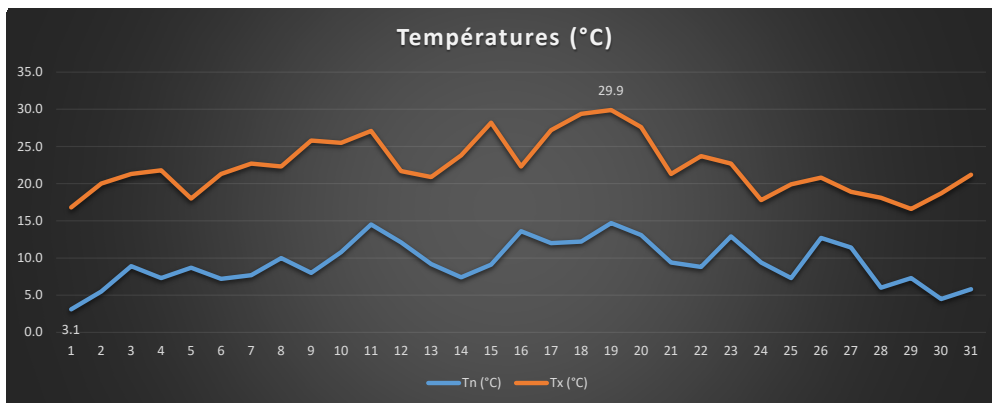
Date	Tn	Tx	Tm	Amplit.	Hum.	Vent max	Vent moy	Pn	Px	Rr
JJ/MM/AA	(°C)	(°C)	(°C)	(°C)	(%)	(km/h)	(km/h)	(hPa)	(hPa)	(mm)
01/04/22	-0.7	2.5	0.7	3.2	95	12.2	2.9	1057	1067	1.50
02/04/22	-0.2	2.1	0.8	2.3	87	19.4	3.5	1066	1077	0.00
03/04/22	-1.4	6.3	2.0	7.7	68	13.7	2.2	1077	1080	0.00
04/04/22	-2.5	8.8	3.4	11.3	69	26.3	7.0	1070	1080	0.00
05/04/22	4.2	8.7	6.3	4.5	98	20.5	8.1	1067	1071	6.10
06/04/22	7.8	11.3	9.1	3.5	90	21.2	6.0	1060	1068	1.30
07/04/22	7.6	12.7	9.4	5.1	89	31.7	8.6	1050	1060	15.49
08/04/22	0.0	7.9	3.7	7.9	93	13.3	2.6	1053	1062	36.30
09/04/22	0.2	9.2	3.0	9.0	93	16.6	3.2	1059	1077	9.19
10/04/22	-0.4	12.4	3.3	12.8	86	13.0	2.8	1077	1080	0.20
11/04/22	-0.3	18.1	8.5	18.4	69	19.4	2.6	1070	1078	0.00
12/04/22	6.5	21.5	14.0	15.0	60	16.9	2.7	1068	1071	0.00
13/04/22	8.1	20.8	14.4	12.7	73	11.9	2.4	1070	1077	0.00
14/04/22	10.8	19.4	14.7	8.6	76	12.2	1.9	1077	1081	0.00
15/04/22	8.5	19.9	13.8	11.4	74	16.2	2.2	1081	1084	0.00
16/04/22	5.0	15.7	10.6	10.7	71	21.2	4.0	1084	1087	0.00
17/04/22	1.2	17.7	9.3	16.5	59	19.4	3.3	1079	1087	0.00
18/04/22	1.5	19.0	10.3	17.5	59	14.4	2.9	1073	1079	0.00
19/04/22	3.9	19.3	12.1	15.4	57	9.7	2.3	1068	1074	0.00
20/04/22	4.4	15.8	10.3	11.4	57	21.2	4.3	1069	1072	0.00
21/04/22	3.2	17.6	10.2	14.4	70	19.4	3.9	1064	1070	0.00
22/04/22	5.5	18.1	11.6	12.6	72	19.4	3.3	1059	1064	0.00
23/04/22	6.5	15.5	10.7	9.0	80	18.0	2.5	1057	1061	0.00
24/04/22	7.6	14.9	10.5	7.3	87	10.1	1.5	1056	1065	1.30
25/04/22	5.2	16.2	9.7	11.0	85	13.7	1.5	1065	1071	0.20
26/04/22	3.7	14.1	8.2	10.4	85	10.4	1.9	1071	1079	0.00
27/04/22	3.2	17.5	10.4	14.3	77	19.4	3.4	1078	1083	0.00
28/04/22	4.2	20.4	12.1	16.2	69	21.2	3.4	1082	1086	0.00
29/04/22	6.3	18.5	12.7	12.2	68	10.1	1.8	1081	1086	0.00
30/04/22	6.0	15.4	10.5	9.4	78	12.2	2.5	1080	1083	0.00
Moy - Cumul	3.9	14.6	8.9	10.7	76	16.8	3.4	1069	1075	71.58



RELEVÉS MENSUELS MAI 2022

Station météo Pierrevillers (57120, Moselle), altitude 275m, Longitude : 6° 5' 24" E, Latitude : 49° 13' 9" N

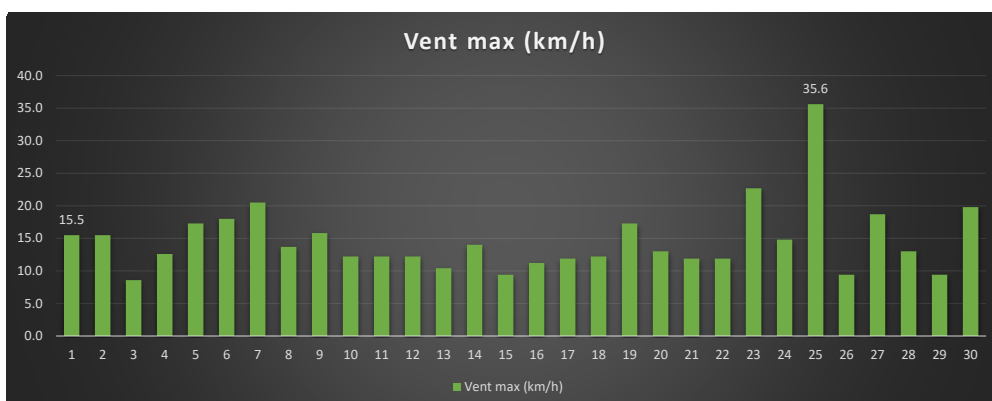
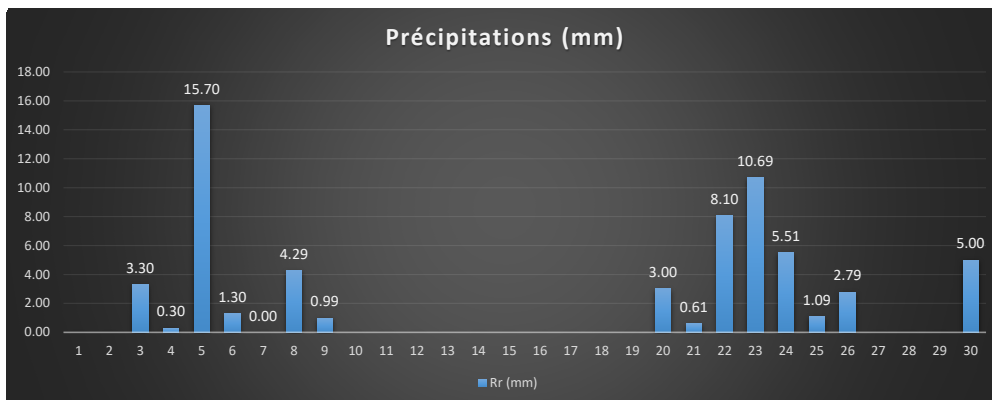
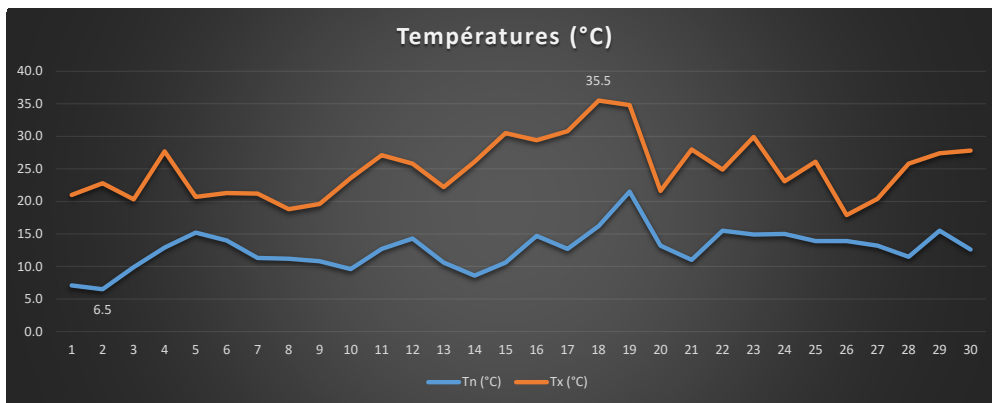
Date	Tn	Tx	Tm	Amplit.	Hum.	Vent max	Vent moy	Pn	Px	Rr
JJ/MM/AA	(°C)	(°C)	(°C)	(°C)	(%)	(km/h)	(km/h)	(hPa)	(hPa)	(mm)
01/05/22	3.1	16.8	9.9	16.9	78	14.4	1.9	1077	1081	0.00
02/05/22	5.5	20.0	12.3	11.5	77	11.9	2.0	1073	1078	0.00
03/05/22	8.9	21.3	14.3	12.4	73	12.2	1.9	1073	1075	0.00
04/05/22	7.3	21.8	14.2	14.5	69	13.0	1.9	1073	1077	0.00
05/05/22	8.7	18.0	12.6	9.3	82	16.2	1.8	1077	1082	1.50
06/05/22	7.2	21.3	13.8	14.1	71	13.0	2.6	1081	1083	0.30
07/05/22	7.7	22.7	14.3	15.0	74	10.4	2.7	1079	1082	1.30
08/05/22	10.0	22.3	15.9	12.3	77	12.2	2.3	1080	1083	0.00
09/05/22	8.0	25.8	16.1	17.8	74	11.5	2.1	1080	1084	0.00
10/05/22	10.8	25.5	17.8	14.7	72	15.5	3.1	1075	1081	0.00
11/05/22	14.5	27.1	21.0	12.6	60	24.8	5.3	1071	1075	0.00
12/05/22	12.1	21.7	16.7	9.6	73	14.4	3.0	1073	1079	0.00
13/05/22	9.2	20.9	14.7	11.7	69	12.2	2.6	1078	1081	0.00
14/05/22	7.4	23.8	15.2	16.4	71	9.7	2.6	1077	1081	0.00
15/05/22	9.1	28.2	18.5	19.1	65	14.4	2.6	1072	1078	0.00
16/05/22	13.6	22.3	17.4	8.7	85	19.4	4.1	1073	1080	1.30
17/05/22	12.0	27.2	18.7	15.2	77	13.0	2.2	1077	1081	0.00
18/05/22	12.2	29.4	20.3	17.2	71	10.1	2.2	1077	1081	0.00
19/05/22	14.7	29.9	22.1	15.2	71	17.6	2.9	1077	1080	0.00
20/05/22	13.1	27.6	19.1	14.5	90	22.0	1.5	1073	1081	12.70
21/05/22	9.4	21.3	15.0	11.9	80	12.2	3.0	1078	1082	0.20
22/05/22	8.8	23.7	15.8	14.9	80	8.6	1.4	1067	1078	0.00
23/05/22	12.9	22.7	16.1	9.8	94	18.0	2.8	1059	1068	10.39
24/05/22	9.4	17.8	13.6	8.4	86	15.5	4.3	1063	1072	8.41
25/05/22	7.3	19.9	14.1	12.6	74	15.5	3.3	1072	1079	0.00
26/05/22	12.7	20.8	16.0	8.1	75	14.8	3.6	1079	1083	0.00
27/05/22	11.4	18.9	14.1	7.5	88	16.2	3.3	1079	1082	0.30
28/05/22	6.0	18.1	12.7	12.1	69	13.3	1.7	1075	1082	0.00
29/05/22	7.3	16.6	11.6	9.3	66	11.9	2.2	1070	1076	0.00
30/05/22	4.5	18.7	11.4	14.2	74	8.3	1.4	1069	1071	0.00
31/05/22	5.8	21.2	13.5	15.4	68	16.2	2.3	1070	1073	0.00
Moy - Cumul	9.4	22.4	15.4	13.0	75	14.1	2.6	1074	1079	36.40



RELEVÉS MENSUELS JUIN 2022

Station météo Pierrevillers (57120, Moselle), altitude 275m, Longitude : 6° 5' 24" E, Latitude : 49° 13' 9" N

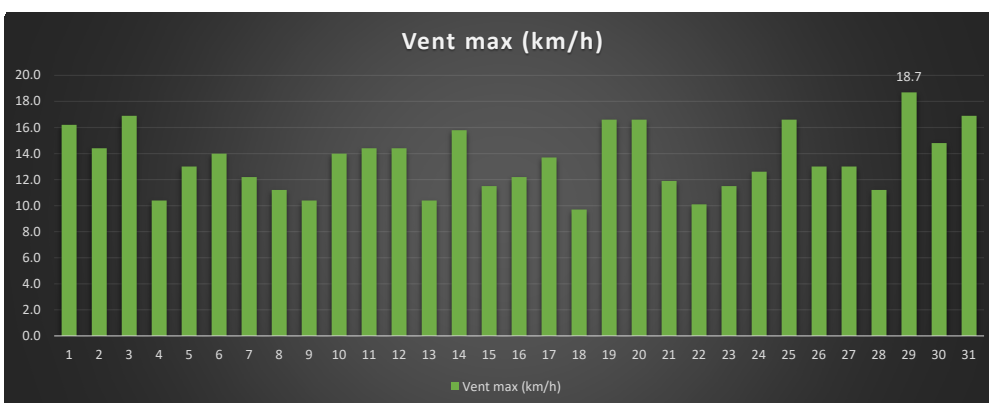
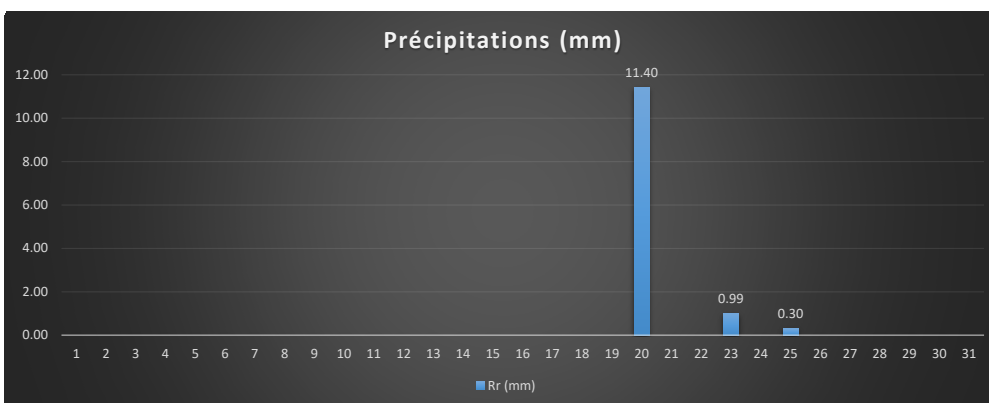
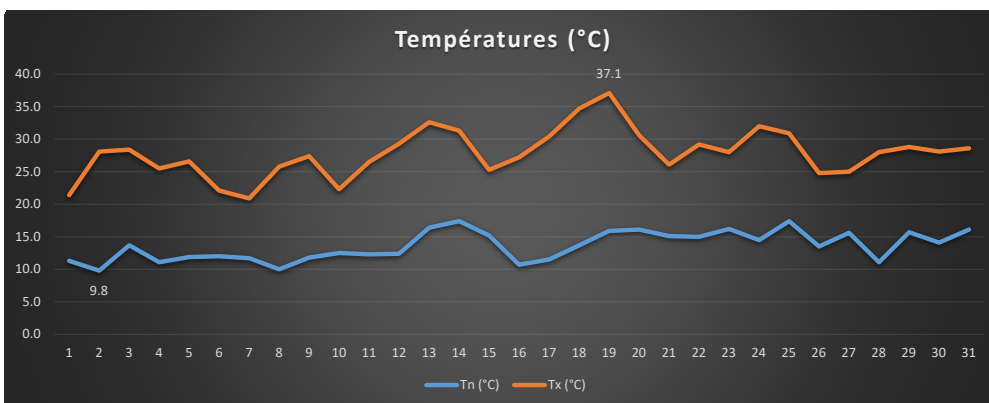
Date	Tn	Tx	Tm	Amplit.	Hum.	Vent max	Vent moy	Pn	Px	Rr
JJ/MM/AA	(°C)	(°C)	(°C)	(°C)	(%)	(km/h)	(km/h)	(hPa)	(hPa)	(mm)
01/06/22	7.1	21.0	14.1	13.9	67	15.5	3.1	1073	1077	0.00
02/06/22	6.5	22.8	15.0	16.3	68	15.5	2.5	1075	1079	0.00
03/06/22	9.9	20.3	14.7	10.4	85	8.6	0.9	1074	1077	3.30
04/06/22	12.9	27.7	19.2	14.8	84	12.6	1.4	1074	1077	0.30
05/06/22	15.2	20.7	17.3	5.5	97	17.3	3.0	1072	1076	15.70
06/06/22	14.0	21.3	16.7	7.3	82	18.0	3.6	1075	1076	1.30
07/06/22	11.3	21.2	16.0	9.9	83	20.5	4.0	1072	1075	0.00
08/06/22	11.2	18.8	14.5	7.6	95	13.7	2.5	1067	1073	4.29
09/06/22	10.8	19.6	14.4	8.8	85	15.8	3.5	1070	1081	0.99
10/06/22	9.6	23.6	16.3	14.0	81	12.2	2.3	1080	1083	0.00
11/06/22	12.7	27.1	19.8	14.4	75	12.2	2.7	1080	1082	0.00
12/06/22	14.3	25.8	19.6	11.5	73	12.2	2.1	1078	1082	0.00
13/06/22	10.6	22.2	16.3	11.6	70	10.4	2.6	1079	1082	0.00
14/06/22	8.6	26.1	17.3	17.5	66	14.0	2.3	1075	1082	0.00
15/06/22	10.6	30.5	20.5	19.9	61	9.4	2.2	1074	1076	0.00
16/06/22	14.7	29.4	21.9	14.7	57	11.2	2.2	1075	1082	0.00
17/06/22	12.7	30.8	21.3	18.1	58	11.9	2.1	1080	1083	0.00
18/06/22	16.2	35.5	25.0	19.3	59	12.2	2.1	1069	1081	0.00
19/06/22	21.5	34.8	26.7	13.3	57	17.3	3.5	1066	1069	0.00
20/06/22	13.2	21.6	18.6	8.4	82	13.0	2.1	1067	1075	3.00
21/06/22	11.0	28.0	18.7	17.0	76	11.9	1.8	1068	1075	0.61
22/06/22	15.5	24.9	19.5	9.4	84	11.9	1.0	1068	1071	8.10
23/06/22	14.9	29.9	21.2	15.0	86	22.7	1.7	1066	1072	10.69
24/06/22	15.0	23.1	18.2	8.1	93	14.8	3.1	1067	1071	5.51
25/06/22	13.9	26.1	19.4	12.2	80	35.6	2.9	1069	1073	1.09
26/06/22	13.9	17.9	15.9	4.0	96	9.4	0.9	1071	1076	2.79
27/06/22	13.2	20.4	16.0	7.2	94	18.7	2.7	1073	1080	0.00
28/06/22	11.5	25.8	18.5	14.3	75	13.0	2.3	1075	1081	0.00
29/06/22	15.5	27.4	20.3	11.9	73	9.4	1.7	1070	1075	0.00
30/06/22	12.6	27.8	18.1	15.2	81	19.8	3.6	1069	1076	5.00
Moy - Cumul	12.7	25.1	18.4	12.4	77	14.7	2.4	1072	1077	62.67



RELEVÉS MENSUELS JUILLET 2022

Station météo Pierrevillers (57120, Moselle), altitude 275m, Longitude : 6° 5' 24" E, Latitude : 49° 13' 9" N

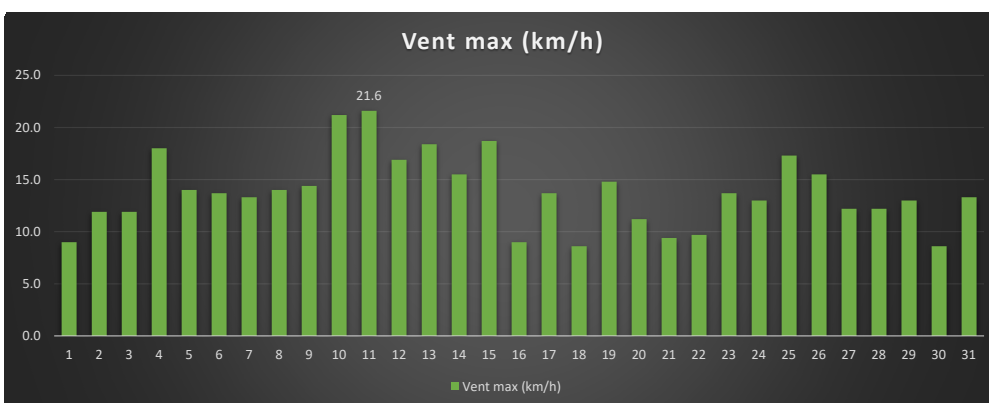
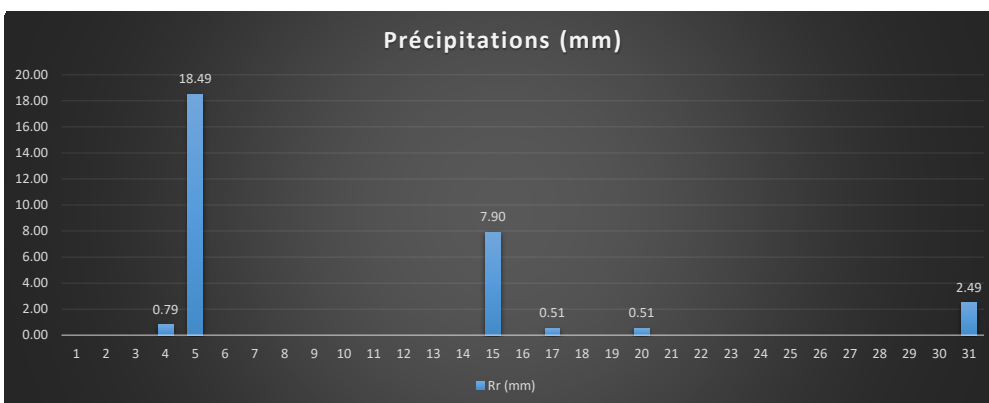
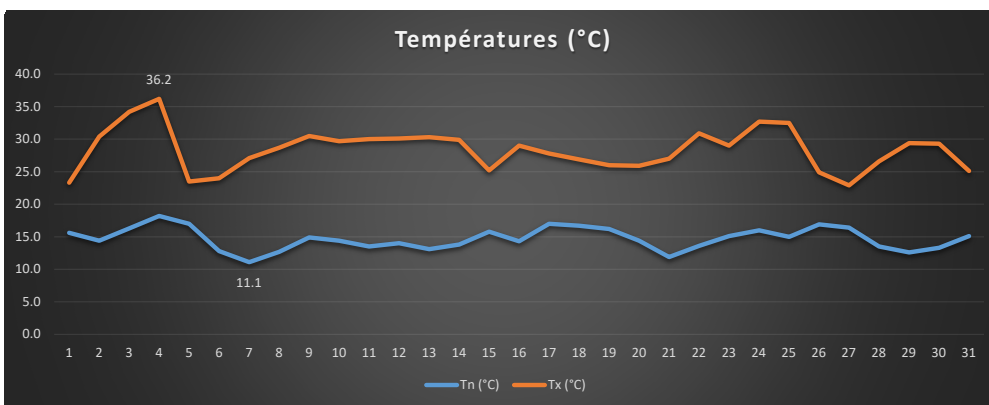
Date	Tn	Tx	Tm	Amplit.	Hum.	Vent max	Vent moy	Pn	Px	Rr
JJ/MM/AA	(°C)	(°C)	(°C)	(°C)	(%)	(km/h)	(km/h)	(hPa)	(hPa)	(mm)
01/07/22	11.3	21.4	15.5	16.9	80	16.2	3.2	1060	1081	0.00
02/07/22	9.8	28.1	18.4	11.5	68	14.4	2.7	1076	1082	0.00
03/07/22	13.7	28.4	20.6	14.7	64	16.9	3.4	1076	1079	0.00
04/07/22	11.1	25.5	18.5	14.4	68	10.4	2.2	1077	1080	0.00
05/07/22	11.9	26.6	19.4	14.7	63	13.0	2.6	1079	1082	0.00
06/07/22	12.0	22.1	17.2	10.1	65	14.0	2.2	1082	1085	0.00
07/07/22	11.7	20.9	16.1	9.2	82	12.2	2.4	1080	1087	0.00
08/07/22	10.0	25.8	17.4	15.8	69	11.2	1.8	1087	1090	0.00
09/07/22	11.8	27.4	19.6	15.6	70	10.4	2.0	1082	1088	0.00
10/07/22	12.5	22.3	17.6	9.8	67	14.0	2.6	1082	1085	0.00
11/07/22	12.4	26.5	19.6	14.2	73	14.4	2.3	1080	1083	0.00
12/07/22	12.3	29.3	20.5	16.9	68	14.4	2.1	1082	1084	0.00
13/07/22	16.4	32.6	23.7	16.2	57	10.4	2.3	1078	1082	0.00
14/07/22	17.4	31.3	23.7	13.9	56	15.8	2.6	1075	1079	0.00
15/07/22	15.2	25.3	19.5	10.1	58	11.5	2.3	1079	1081	0.00
16/07/22	10.7	27.2	19.2	16.5	58	12.2	2.2	1080	1084	0.00
17/07/22	11.5	30.4	21.0	18.9	51	13.7	1.9	1082	1085	0.00
18/07/22	13.7	34.7	24.1	21.0	46	9.7	2.1	1078	1083	0.00
19/07/22	15.9	37.1	26.9	21.2	44	16.6	3.2	1073	1079	0.00
20/07/22	16.1	30.6	23.6	14.5	65	16.6	3.6	1073	1079	11.40
21/07/22	15.1	26.1	19.8	11.0	85	11.9	2.0	1078	1081	0.00
22/07/22	15.0	29.2	21.0	14.2	80	10.1	1.5	1074	1080	0.00
23/07/22	16.2	28.0	21.4	11.8	78	11.5	2.3	1075	1079	0.99
24/07/22	14.5	32.0	22.9	17.5	68	12.6	2.5	1073	1079	0.00
25/07/22	17.4	30.9	23.4	13.5	66	16.6	3.3	1069	1074	0.30
26/07/22	13.5	24.8	18.9	11.3	72	13.0	2.5	1074	1077	0.00
27/07/22	15.6	25.0	19.4	9.4	63	13.0	2.0	1075	1077	0.00
28/07/22	11.1	28.0	19.3	16.9	62	11.2	1.8	1071	1076	0.00
29/07/22	15.7	28.8	21.0	13.1	63	18.7	3.5	1073	1077	0.00
30/07/22	14.1	28.1	21.3	14.0	60	14.8	3.0	1077	1078	0.00
31/07/22	16.1	28.6	22.2	12.5	62	16.9	3.2	1075	1078	0.00
Moy - Cumul	13.6	27.8	20.4	14.2	66	13.5	2.5	1077	1081	12.69



RELEVÉS MENSUELS AOÛT 2022

Station météo Pierrevillers (57120, Moselle), altitude 275m, Longitude : 6° 5' 24" E, Latitude : 49° 13' 9" N

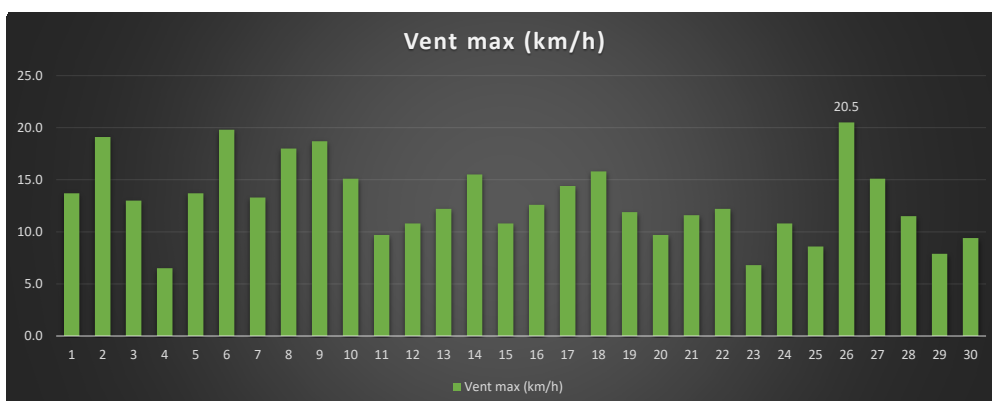
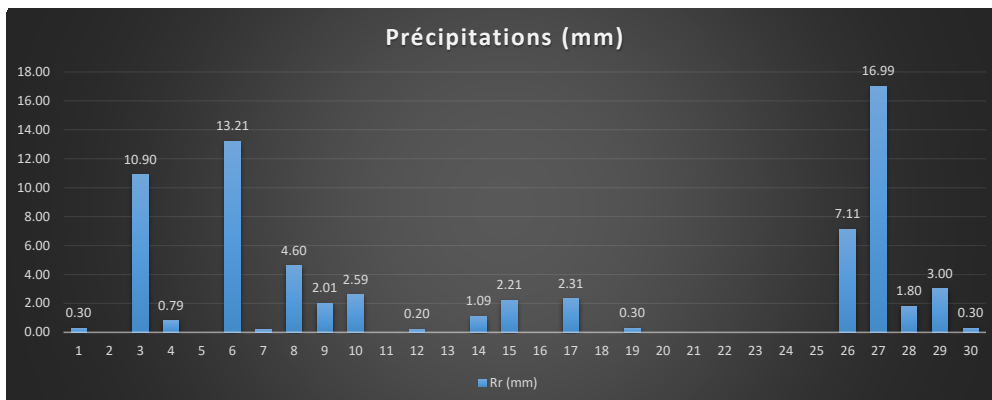
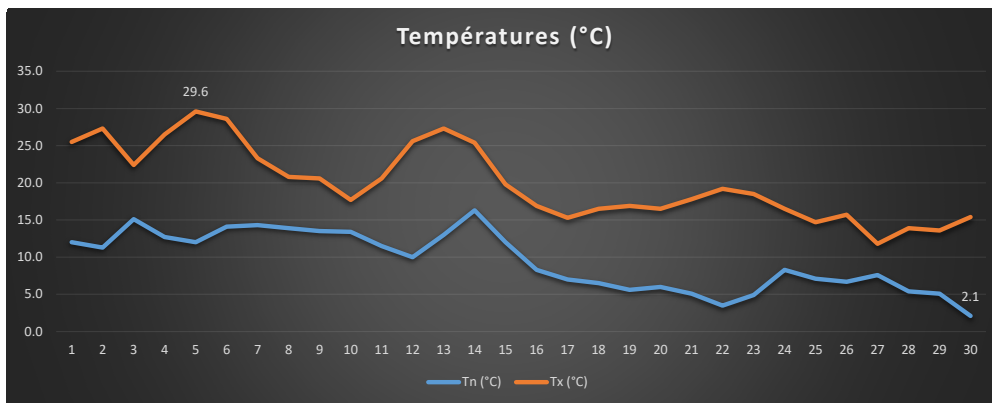
Date	Tn	Tx	Tm	Amplit.	Hum.	Vent max	Vent moy	Pn	Px	Rr
JJ/MM/AA	(°C)	(°C)	(°C)	(°C)	(%)	(km/h)	(km/h)	(hPa)	(hPa)	(mm)
01/08/22	15.6	23.3	19.3	7.7	84	9.0	1.9	1076	1078	0.00
02/08/22	14.4	30.4	21.9	16.0	72	11.9	2.2	1075	1078	0.00
03/08/22	16.3	34.2	24.8	17.9	62	11.9	2.5	1072	1076	0.00
04/08/22	18.2	36.2	27.2	18.0	55	18.0	2.9	1071	1076	0.79
05/08/22	17.0	23.5	19.5	6.5	93	14.0	1.9	1072	1082	18.49
06/08/22	12.8	24.0	18.2	11.2	63	13.7	2.6	1081	1085	0.00
07/08/22	11.1	27.1	19.4	16.0	55	13.3	2.4	1078	1083	0.00
08/08/22	12.7	28.7	21.4	16.0	52	14.0	2.1	1080	1082	0.00
09/08/22	14.9	30.5	22.7	15.6	53	14.4	2.5	1081	1083	0.00
10/08/22	14.4	29.7	22.3	15.3	52	21.2	3.8	1079	1083	0.00
11/08/22	13.5	30.0	21.8	16.5	52	21.6	3.7	1076	1080	0.00
12/08/22	14.0	30.1	22.1	16.1	50	16.9	3.3	1074	1077	0.00
13/08/22	13.1	30.3	21.8	17.2	51	18.4	3.5	1071	1076	0.00
14/08/22	13.8	29.9	21.9	16.1	56	15.5	3.0	1065	1072	0.00
15/08/22	15.8	25.2	19.2	9.4	88	18.7	3.6	1065	1068	7.90
16/08/22	14.3	29.0	20.2	14.7	81	9.0	1.6	1067	1069	0.00
17/08/22	17.0	27.8	21.1	10.8	78	13.7	2.8	1068	1071	0.51
18/08/22	16.7	26.9	20.7	10.2	77	8.6	1.6	1071	1073	0.00
19/08/22	16.2	26.0	20.8	9.8	76	14.8	3.8	1072	1076	0.00
20/08/22	14.4	25.9	19.6	11.5	75	11.2	2.4	1076	1078	0.51
21/08/22	11.9	27.0	19.1	15.1	69	9.4	2.0	1073	1077	0.00
22/08/22	13.6	30.9	21.5	17.3	61	9.7	1.7	1072	1075	0.00
23/08/22	15.1	29.0	21.2	13.9	71	13.7	3.0	1073	1077	0.00
24/08/22	16.0	32.7	26.0	16.7	50	13.0	2.2	1075	1078	0.00
25/08/22	15.0	32.5	23.0	17.5	60	17.3	2.9	1072	1076	0.00
26/08/22	16.9	24.9	20.6	8.0	78	15.5	2.5	1072	1075	0.00
27/08/22	16.4	22.9	19.6	6.5	81	12.2	1.8	1073	1076	0.00
28/08/22	13.5	26.6	19.4	13.1	75	12.2	1.8	1075	1078	0.00
29/08/22	12.6	29.4	19.9	16.8	64	13.0	1.8	1075	1079	0.00
30/08/22	13.3	29.3	20.2	16.0	67	8.6	1.4	1075	1078	0.00
31/08/22	15.1	25.1	19.1	10.0	83	13.3	2.0	1076	1079	2.49
Moy - Cumul	14.7	28.4	21.1	13.7	67	13.8	2.5	1074	1077	30.69



RELEVÉS MENSUELS SEPTEMBRE 2022

Station météo Pierrevillers (57120, Moselle), altitude 275m, Longitude : 6° 5' 24" E, Latitude : 49° 13' 9" N

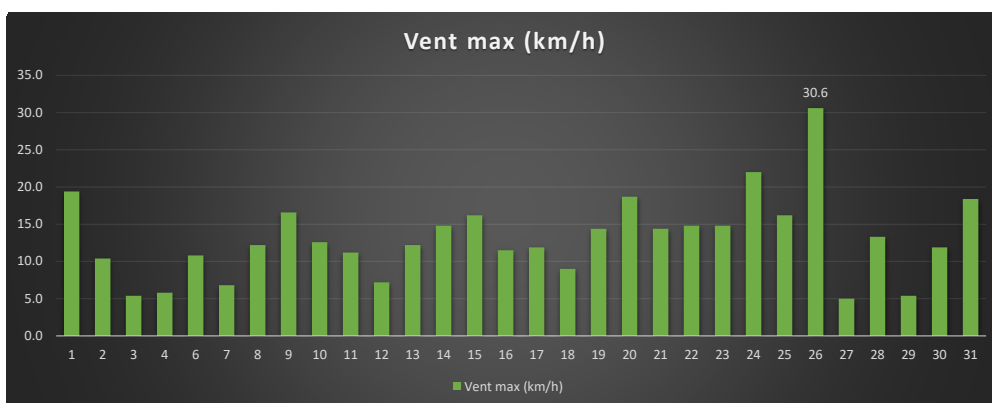
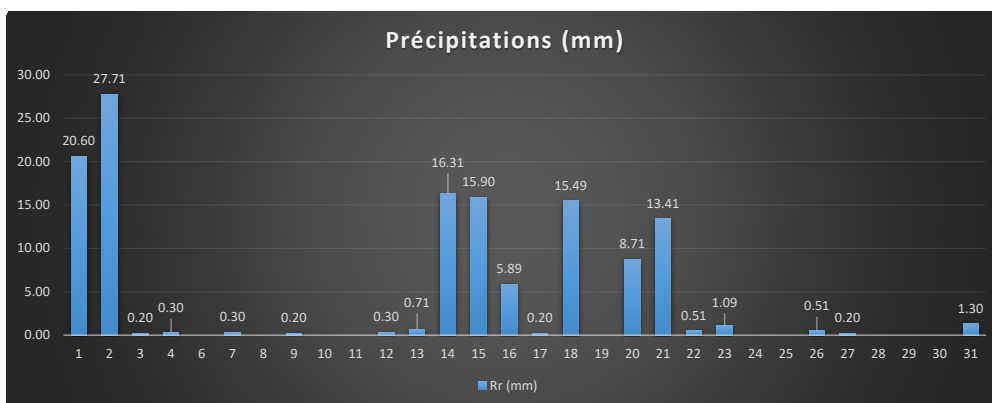
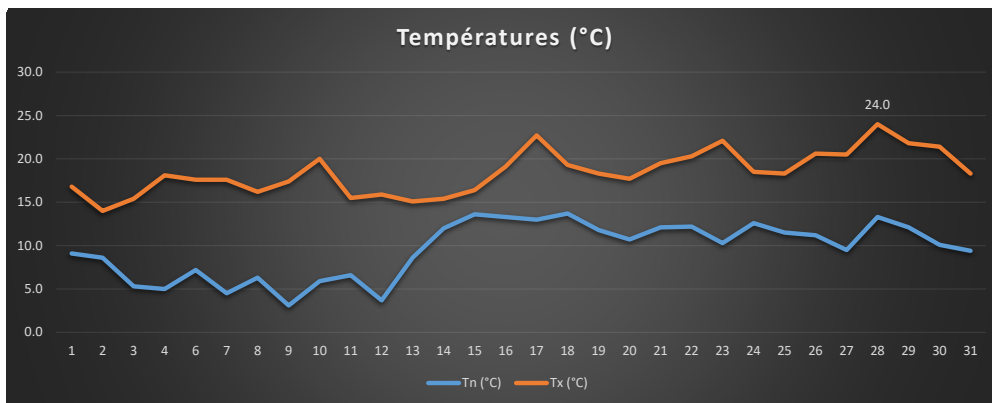
Date	Tn	Tx	Tm	Amplit.	Hum.	Vent max	Vent moy	Pn	Px	Rr
JJ/MM/AA	(°C)	(°C)	(°C)	(°C)	(%)	(km/h)	(km/h)	(hPa)	(hPa)	(mm)
01/09/22	12.0	25.5	18.0	13.5	78	13.7	1.9	1075	1078	0.30
02/09/22	11.3	27.3	19.0	16.0	66	19.1	2.5	1069	1075	0.00
03/09/22	15.1	22.4	17.6	7.3	91	13.0	1.6	1070	1074	10.90
04/09/22	12.7	26.5	17.8	13.8	86	6.5	1.6	1074	1079	0.79
05/09/22	12.0	29.6	20.2	17.6	75	13.7	2.1	1075	1080	0.00
06/09/22	14.1	28.6	20.2	14.5	88	19.8	1.6	1072	1078	13.21
07/09/22	14.3	23.3	17.8	9.0	90	13.3	2.9	1070	1075	0.20
08/09/22	13.9	20.8	16.3	6.9	92	18.0	3.3	982	1071	4.60
09/09/22	13.5	20.6	15.6	7.1	91	18.7	4.5	983	986	2.01
10/09/22	13.4	17.7	14.7	4.3	97	15.1	5.4	985	990	2.59
11/09/22	11.5	20.6	15.1	9.1	93	9.7	2.4	989	993	0.00
12/09/22	10.0	25.6	16.1	15.6	83	10.8	1.7	984	990	0.20
13/09/22	13.0	27.3	18.5	14.3	85	12.2	1.6	979	984	0.00
14/09/22	16.3	25.4	19.6	9.1	92	15.5	1.5	976	980	1.09
15/09/22	12.0	19.8	16.5	7.8	89	10.8	1.9	978	984	2.21
16/09/22	8.3	16.9	12.7	8.6	84	12.6	1.7	983	987	0.00
17/09/22	7.0	15.3	9.9	8.3	91	14.4	2.7	986	991	2.31
18/09/22	6.5	16.5	11.0	10.0	79	15.8	3.9	988	991	0.00
19/09/22	5.6	16.9	10.4	11.3	87	11.9	2.3	990	995	0.30
20/09/22	6.0	16.5	10.4	10.5	88	9.7	2.1	994	997	0.00
21/09/22	5.1	17.8	9.9	12.7	84	11.6	2.0	995	997	0.00
22/09/22	3.5	19.2	10.2	15.7	78	12.2	2.0	991	996	0.00
23/09/22	4.9	18.5	11.0	13.6	83	6.8	1.7	986	991	0.00
24/09/22	8.3	16.5	11.8	8.2	87	10.8	1.7	983	986	0.00
25/09/22	7.1	14.7	11.9	7.6	90	8.6	1.5	984	986	0.00
26/09/22	6.7	15.7	9.9	9.0	91	20.5	5.9	971	985	7.11
27/09/22	7.6	11.8	9.0	4.2	97	15.1	3.2	971	975	16.99
28/09/22	5.4	13.9	9.5	8.5	92	11.5	2.6	969	973	1.80
29/09/22	5.1	13.6	8.3	8.5	96	7.9	1.2	972	979	3.00
30/09/22	2.1	15.4	7.6	13.3	94	9.4	1.4	979	985	0.30
Moy - Cumul	9.5	20.0	13.9	10.5	87	13.0	2.4	1003	1011	69.91



RELEVÉS MENSUELS OCTOBRE 2022

Station météo Pierrevillers (57120, Moselle), altitude 275m, Longitude : 6° 5' 24" E, Latitude : 49° 13' 9" N

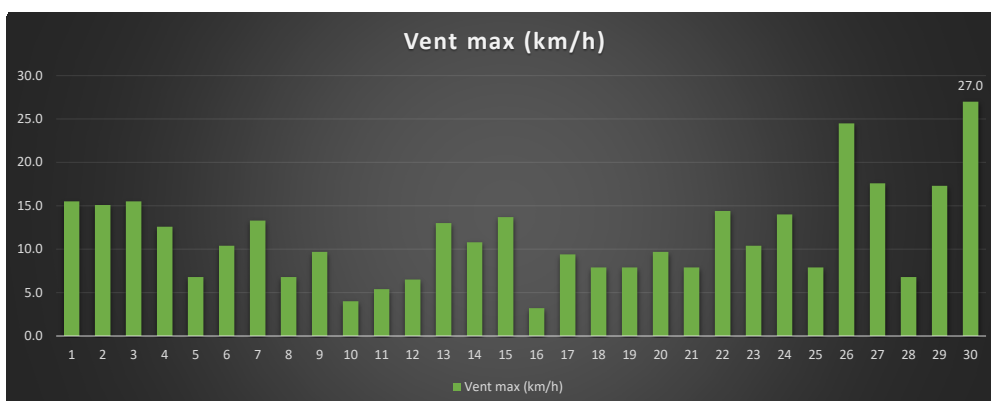
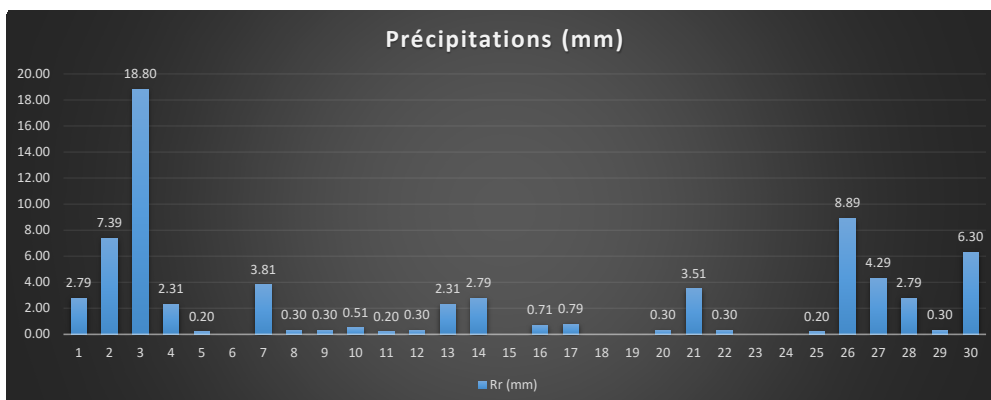
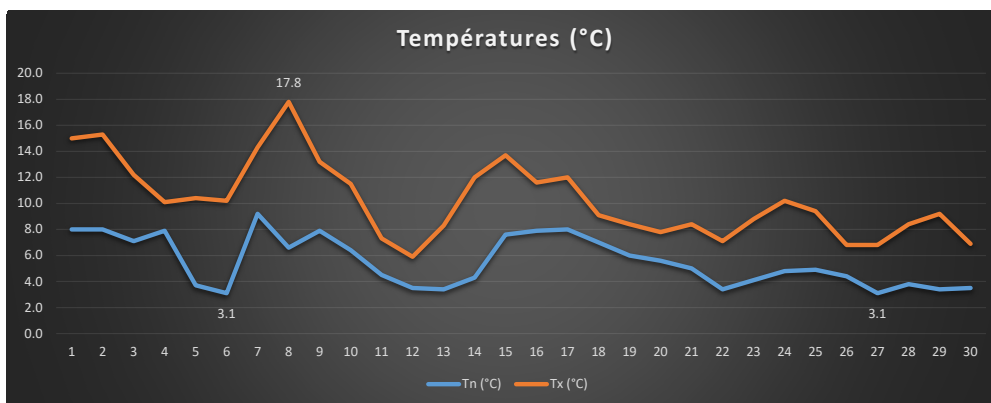
Date	Tn	Tx	Tm	Amplit.	Hum.	Vent max	Vent moy	Pn	Px	Rr
JJ/MM/AA	(°C)	(°C)	(°C)	(°C)	(%)	(km/h)	(km/h)	(hPa)	(hPa)	(mm)
01/10/22	9.1	16.8	12.1	7.7	95	19.4	6.2	980	990	20.60
02/10/22	8.6	14.0	11.9	5.4	99	10.4	1.5	990	997	27.71
03/10/22	5.3	15.4	8.9	10.1	98	5.4	1.4	996	1000	0.20
04/10/22	5.0	18.1	9.9	13.1	96	5.8	1.4	992	997	0.30
05/10/22	n/a	n/a	n/a	n/a	n/a	n/a	n/a	n/a	n/a	n/a
06/10/22	7.2	17.6	12.5	10.4	90	10.8	2.1	995	1004	0.00
07/10/22	4.5	17.6	10.5	13.1	93	6.8	1.5	991	1002	0.30
08/10/22	6.3	16.2	10.2	9.9	94	12.2	2.5	991	997	0.00
09/10/22	3.1	17.4	9.2	14.3	89	16.6	2.3	988	997	0.20
10/10/22	5.9	20.0	12.2	14.1	93	12.6	1.7	987	993	0.00
11/10/22	6.6	15.5	11.5	8.9	91	11.2	1.9	993	997	0.00
12/10/22	3.7	15.9	8.4	12.2	96	7.2	1.1	993	996	0.30
13/10/22	8.6	15.1	11.2	6.5	98	12.2	1.0	989	994	0.71
14/10/22	12.0	15.4	13.5	3.4	99	14.8	2.2	980	990	16.31
15/10/22	13.6	16.4	15.0	2.8	99	16.2	4.2	980	985	15.90
16/10/22	13.3	19.1	15.0	5.8	99	11.5	0.9	985	990	5.89
17/10/22	13.0	22.7	16.5	9.7	95	11.9	1.9	990	997	0.20
18/10/22	13.7	19.3	15.8	5.6	99	9.0	0.9	996	999	15.49
19/10/22	11.8	18.3	13.8	6.5	98	14.4	2.8	990	998	0.00
20/10/22	10.7	17.7	13.8	7.0	99	18.7	1.0	983	990	8.71
21/10/22	12.1	19.5	14.8	7.4	98	14.4	2.3	980	984	13.41
22/10/22	12.2	20.3	14.5	8.1	96	14.8	3.1	982	988	0.51
23/10/22	10.3	22.1	15.1	11.8	92	14.8	2.3	980	988	1.09
24/10/22	12.6	18.5	15.8	5.9	84	22.0	4.7	982	988	0.00
25/10/22	11.5	18.3	13.4	6.8	94	16.2	2.8	986	991	0.00
26/10/22	11.2	20.6	15.1	9.4	91	30.6	3.3	986	995	0.51
27/10/22	9.5	20.5	14.0	11.0	96	5.0	1.1	993	995	0.20
28/10/22	13.3	24.0	17.0	10.7	89	13.3	2.0	992	995	0.00
29/10/22	12.1	21.8	15.2	9.7	92	5.4	1.5	991	995	0.00
30/10/22	10.1	21.4	13.9	11.3	89	11.9	2.3	990	993	0.00
31/10/22	9.4	18.3	12.9	8.9	93	18.4	1.7	985	993	1.30
Moy - Cumul	9.5	18.5	13.1	8.9	94	13.1	2.2	988	994	129.84



RELEVÉS MENSUELS NOVEMBRE 2022

Station météo Pierrevillers (57120, Moselle), altitude 275m, Longitude : 6° 5' 24" E, Latitude : 49° 13' 9" N

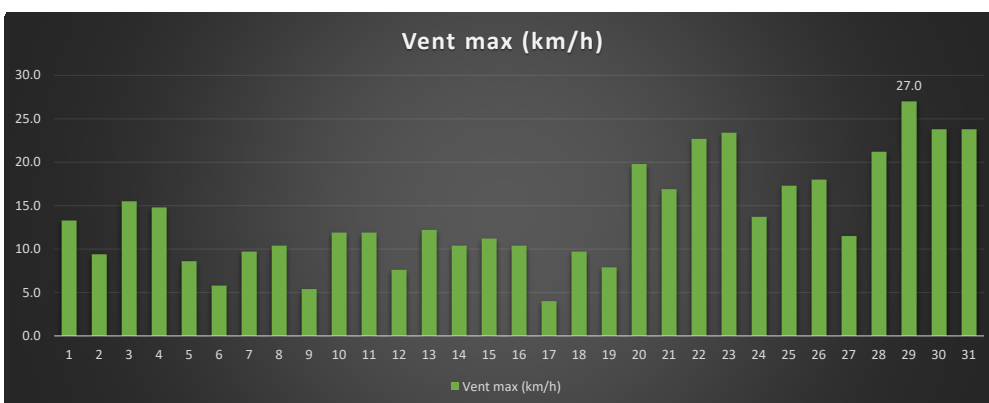
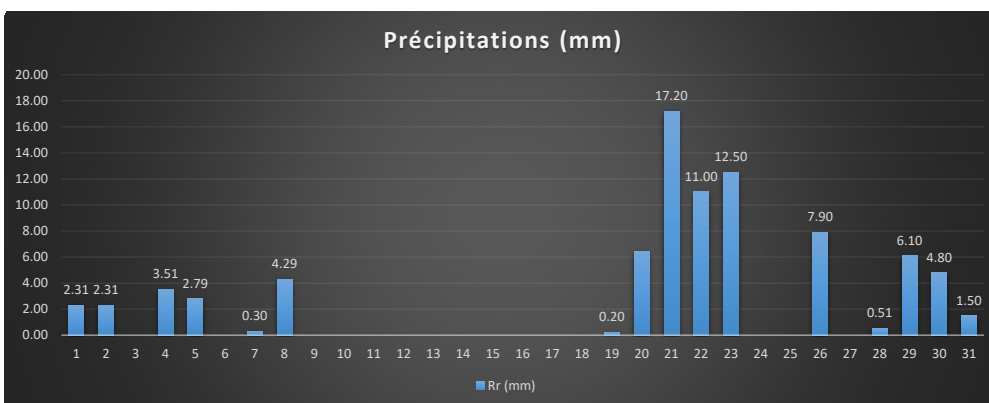
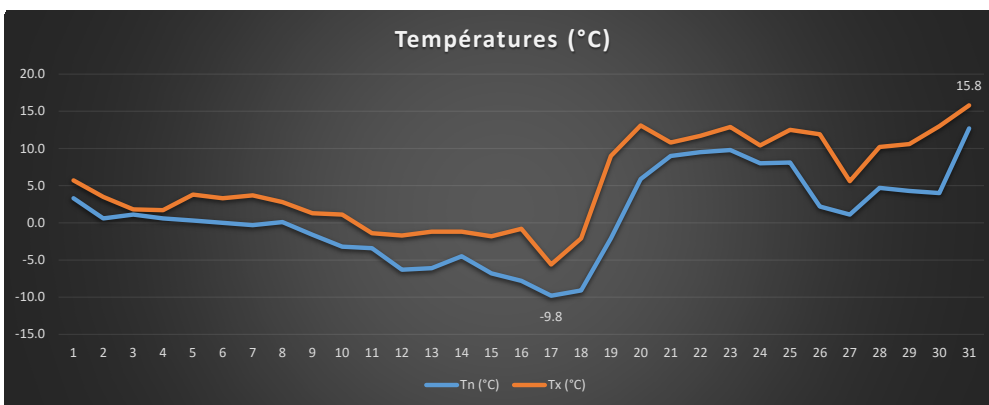
Date	Tn	Tx	Tm	Amplit.	Hum.	Vent max	Vent moy	Pn	Px	Rr
JJ/MM/AA	(°C)	(°C)	(°C)	(°C)	(%)	(km/h)	(km/h)	(hPa)	(hPa)	(mm)
01/11/22	8.0	15.0	12.3	7.0	97	15.5	3.1	1060	1063	2.79
02/11/22	8.0	15.3	10.9	7.3	98	15.1	2.7	1059	1061	7.39
03/11/22	7.1	12.2	10.0	5.1	98	15.5	2.1	1054	1061	18.80
04/11/22	7.9	10.1	8.7	2.2	99	12.6	3.3	1061	1073	2.31
05/11/22	3.7	10.4	6.9	6.7	96	6.8	1.4	1072	1087	0.20
06/11/22	3.1	10.2	7.1	7.1	97	10.4	2.2	1083	1089	0.00
07/11/22	9.2	14.3	11.7	5.1	99	13.3	4.1	1077	1084	3.81
08/11/22	6.6	17.8	12.2	11.2	99	6.8	1.8	1079	1084	0.30
09/11/22	7.9	13.2	11.6	5.3	97	9.7	1.1	1082	1085	0.30
10/11/22	6.4	11.5	8.1	5.1	98	4.0	1.3	1081	1083	0.51
11/11/22	4.5	7.3	6.1	2.8	99	5.4	0.8	1081	1083	0.20
12/11/22	3.5	5.9	4.9	2.4	99	6.5	0.5	1074	1081	0.30
13/11/22	3.4	8.3	5.2	4.9	99	13.0	2.3	1071	1074	2.31
14/11/22	4.3	12.0	6.5	7.7	99	10.8	1.9	1073	1081	2.79
15/11/22	7.6	13.7	10.8	6.1	95	13.7	3.1	1079	1081	0.00
16/11/22	7.9	11.6	10.1	3.7	99	3.2	0.1	1079	1081	0.71
17/11/22	8.0	12.0	10.1	4.0	99	9.4	2.4	1079	1086	0.79
18/11/22	7.0	9.1	7.9	2.1	99	7.9	1.6	1086	1090	0.00
19/11/22	6.0	8.4	7.0	2.4	99	7.9	1.5	1088	1091	0.00
20/11/22	5.6	7.8	6.4	2.2	98	9.7	1.0	1075	1089	0.30
21/11/22	5.0	8.4	6.4	3.4	99	7.9	1.4	1070	1076	3.51
22/11/22	3.4	7.1	5.8	3.7	91	14.4	3.4	1072	1085	0.30
23/11/22	4.1	8.8	6.5	4.7	92	10.4	1.7	1084	1087	0.00
24/11/22	4.8	10.2	7.0	5.4	95	14.0	1.7	1071	1084	0.00
25/11/22	4.9	9.4	7.6	4.5	95	7.9	1.2	1067	1071	0.20
26/11/22	4.4	6.8	5.5	2.4	98	24.5	5.7	1046	1068	8.89
27/11/22	3.1	6.8	4.6	3.7	98	17.6	3.5	1045	1054	4.29
28/11/22	3.8	8.4	6.8	4.6	99	6.8	1.1	1053	1061	2.79
29/11/22	3.4	9.2	6.1	5.8	98	17.3	3.9	1060	1075	0.30
30/11/22	3.5	6.9	5.0	3.4	99	27.0	10.1	1070	1075	6.30
Moy - Cumul	5.5	10.3	7.9	4.7	98	11.5	2.4	1071	1078	70.39



RELEVÉS MENSUELS DÉCEMBRE 2022

Station météo Pierrevillers (57120, Moselle), altitude 275m, Longitude : 6° 5' 24" E, Latitude : 49° 13' 9" N

Date	Tn	Tx	Tm	Amplit.	Hum.	Vent max	Vent moy	Pn	Px	Rr
JJ/MM/AA	(°C)	(°C)	(°C)	(°C)	(%)	(km/h)	(km/h)	(hPa)	(hPa)	(mm)
01/12/22	3.3	5.7	4.7	2.4	98	13.3	2.1	994	995	2.31
02/12/22	0.6	3.5	2.2	2.9	99	9.4	1.7	989	994	2.31
03/12/22	1.1	1.8	1.5	0.7	97	15.5	5.5	985	990	0.00
04/12/22	0.6	1.7	1.1	1.1	98	14.8	4.0	984	986	3.51
05/12/22	0.3	3.8	1.9	3.5	99	8.6	1.3	986	992	2.79
06/12/22	0.0	3.3	1.8	3.3	99	5.8	1.1	990	992	0.00
07/12/22	-0.3	3.7	1.9	4.0	99	9.7	2.5	985	991	0.30
08/12/22	0.1	2.8	1.7	2.7	99	10.4	1.8	979	985	4.29
09/12/22	-1.6	1.3	-0.4	2.9	99	5.4	0.7	975	979	0.00
10/12/22	-3.2	1.1	-0.7	4.3	96	11.9	2.4	977	984	0.00
11/12/22	-3.4	-1.4	-2.7	2.0	99	11.9	1.9	981	984	0.00
12/12/22	-6.3	-1.7	-3.6	4.6	98	7.6	0.8	981	984	0.00
13/12/22	-6.1	-1.2	-3.8	4.9	89	12.2	3.4	974	981	0.00
14/12/22	-4.5	-1.2	-3.0	3.3	95	10.4	1.9	971	976	0.00
15/12/22	-6.8	-1.8	-4.1	5.0	97	11.2	1.8	976	980	0.00
16/12/22	-7.8	-0.8	-4.5	7.0	92	10.4	2.1	978	992	0.00
17/12/22	-9.8	-5.6	-7.8	4.2	99	4.0	0.7	992	998	0.00
18/12/22	-9.1	-2.1	-6.1	7.0	99	9.7	0.8	995	999	0.00
19/12/22	-2.1	9.0	3.7	11.1	99	7.9	1.1	991	995	0.20
20/12/22	5.9	13.1	10.1	7.2	94	19.8	3.5	984	991	6.40
21/12/22	9.0	10.8	10.1	1.8	98	16.9	5.3	981	986	17.20
22/12/22	9.5	11.7	10.2	2.2	98	22.7	8.5	976	982	11.00
23/12/22	9.8	12.9	11.3	3.1	99	23.4	5.9	977	983	12.50
24/12/22	8.0	10.4	9.6	2.4	98	13.7	3.5	983	989	0.00
25/12/22	8.1	12.5	10.3	4.4	95	17.3	2.8	984	989	0.00
26/12/22	2.2	11.9	8.8	9.7	96	18.0	5.4	986	998	7.90
27/12/22	1.1	5.6	3.2	4.5	98	11.5	3.7	995	1001	0.00
28/12/22	4.7	10.2	7.7	5.5	94	21.2	7.1	981	995	0.51
29/12/22	4.3	10.6	8.9	6.3	94	27.0	7.7	979	986	6.10
30/12/22	4.0	13.0	8.3	9.0	98	23.8	5.5	978	987	4.80
31/12/22	12.7	15.8	14.2	3.1	85	23.8	8.6	983	989	1.50
Moy - Cumul	0.8	5.2	3.1	4.4	97	13.8	3.4	983	989	83.62



FICHE CLIMATOLOGIQUE - Année 2022

Station météo Pierrevillers (57120, Moselle), altitude 275m, Longitude : 6° 5' 24" E, Latitude : 49° 13' 9" N

Températures (°C)	Janvier	Février	Mars	Avril	Mai	Juin	Juillet	Août	Septembre	Octobre	Novembre	Décembre	Max/Min
Tnn (°C)	-3.8	-3.5	-4.8	-2.5	3.1	6.5	9.8	11.1	2.1	3.1	3.1	-9.8	-9.8
Txx (°C)	12.1	12.8	21.6	21.5	29.9	35.5	37.1	36.2	29.6	24.0	17.8	15.8	37.1
Txn (°C)	-1.0	5.3	4.8	2.1	16.6	17.9	20.9	22.9	11.8	13.7	9.2	12.7	-1.0
Tnx (°C)	9.1	7.2	7.0	10.8	14.7	21.5	17.4	18.2	16.3	14.0	5.9	-5.6	21.5
Tm (°C)	2.3	5.0	6.8	8.9	15.4	18.4	20.4	21.1	13.9	13.1	7.9	3.1	21.1

Précipitations (mm)	Janvier	Février	Mars	Avril	Mai	Juin	Juillet	Août	Septembre	Octobre	Novembre	Décembre	Records/Cum
Rr (mm)	91.66	87.58	37.08	71.58	36.40	62.67	12.69	30.69	69.91	129.84	70.39	83.62	129.84
Cumul	91.66	179.24	216.32	287.90	324.30	386.97	399.66	430.35	500.26	630.10	700.49	784.11	784.11

Pressions (hPa)	Janvier	Février	Mars	Avril	Mai	Juin	Juillet	Août	Septembre	Octobre	Novembre	Décembre	Records
Pn (hPa)	1050	1060	1054	1050	1059	1066	1060	1065	969	980	1045	971	969
Px (hPa)	1098	1092	1096	1087	1084	1083	1090	1085	1080	1004	1091	1001	1098
Pm (hPa)	1083	1077	1080	1072	1077	1075	1079	1075	1007	991	1075	986	1056

Hygrométrie (%)	Janvier	Février	Mars	Avril	Mai	Juin	Juillet	Août	Septembre	Octobre	Novembre	Décembre	Records
HRm (%)	97	91	72	76	75	77	66	67	87	94	98	97	98

Vents (km/h)	Janvier	Février	Mars	Avril	Mai	Juin	Juillet	Août	Septembre	Octobre	Novembre	Décembre	Records
Moy (km/h)	3.2	5.0	2.5	3.4	2.6	2.4	2.5	2.5	2.4	2.2	2.4	3.4	5.0
Max (km/h)	26.3	40.0	25.9	31.7	24.8	35.6	18.7	21.6	20.5	30.6	27.0	27.0	40.0

Températures
Tnn (°C) : Température minimale absolue
Txx (°C) : Température maximale absolue
Txn (°C) : Température minimale la plus élevée
Tnx (°C) : Température maximale la plus basse
Tm (°C) : Température moyenne

Précipitations
Rrab (mm) : Cumul précipitations annuelles

Pressions
Pn (hPa) : Pression minimale absolue
Px (hPa) : Pression maximale absolue

Hygrométrie
RHn (%) : Hygrométrie annuelle moyenne

Vent (km/h)
Moy (km/h) : Vent moyen
Max (km/h) : Vent max

