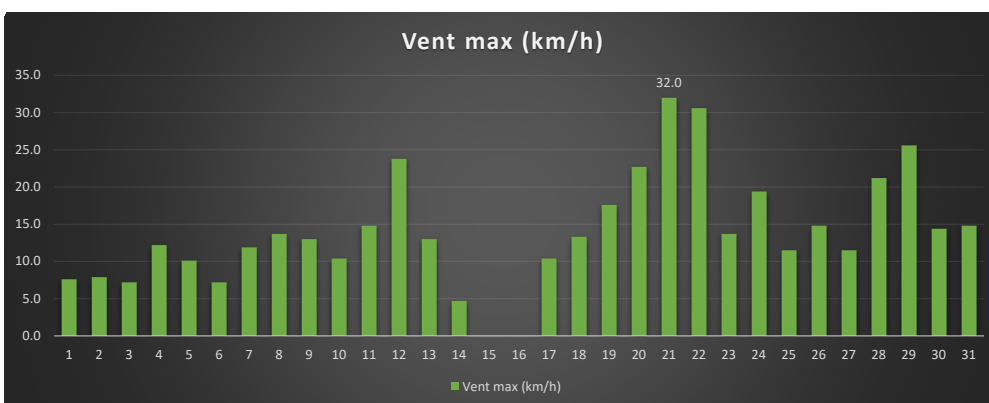
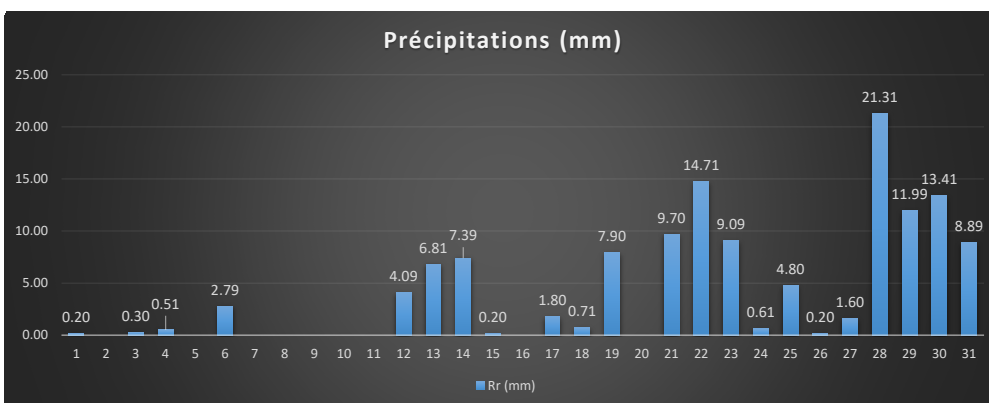
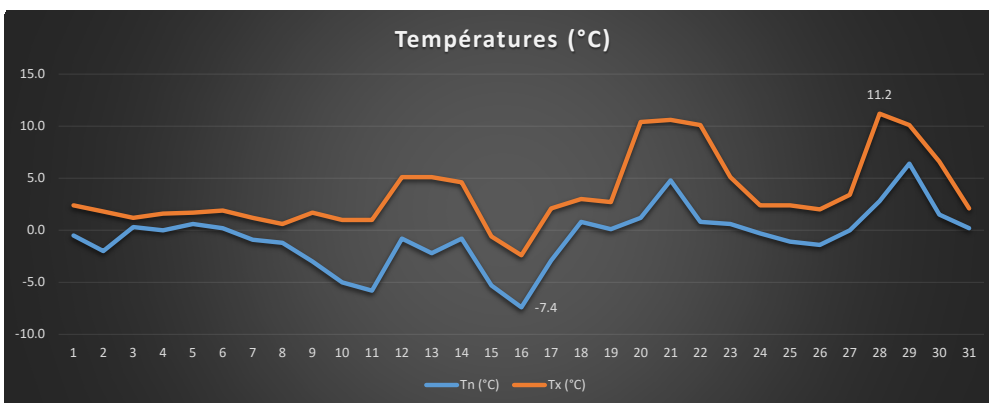


RELEVÉS MENSUELS JANVIER 2021

Station météo Pierrevillers (57120, Moselle), altitude 275m, Longitude : 6° 5' 24" E, Latitude : 49° 13' 9" N

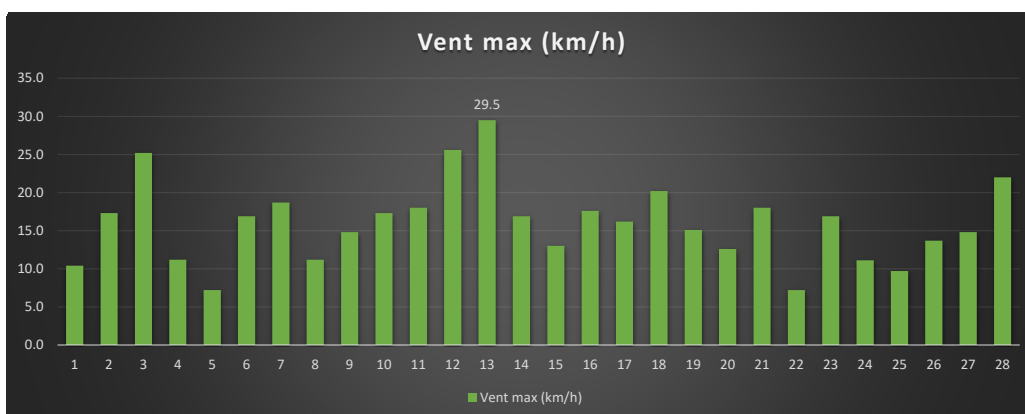
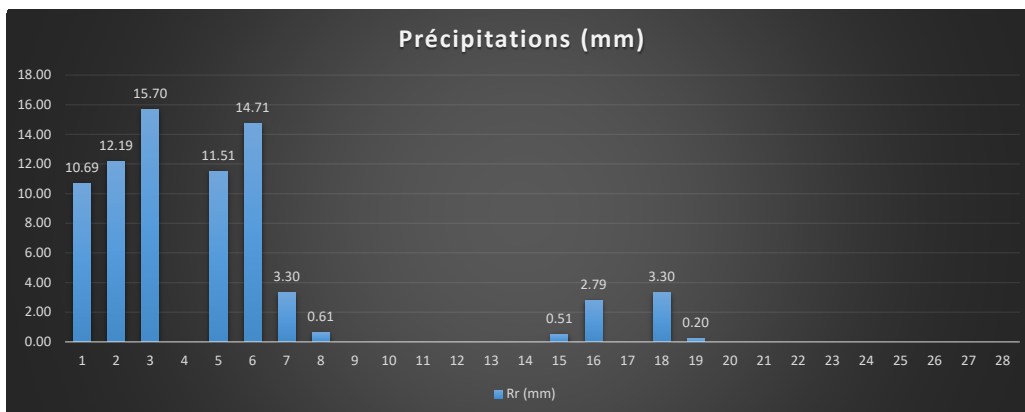
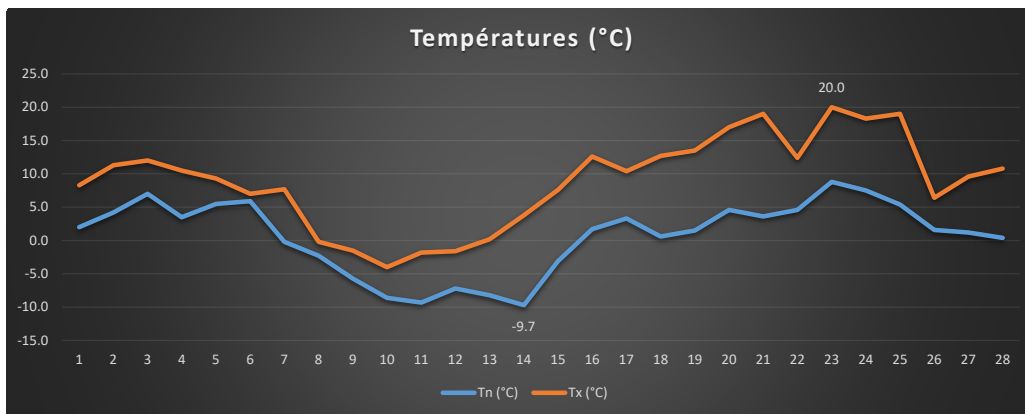
Date	Tn	Tx	Tm	Amplit.	Hum.	Vent max	Vent moy	Pn	Px	Rr
JJ/MM/AA	(°C)	(°C)	(°C)	(°C)	(%)	(km/h)	(km/h)	(hPa)	(hPa)	(mm)
01/01/21	-0.5	2.4	1.1	16.9	98	7.6	1.2	1009	1016	0.20
02/01/21	-2.0	1.8	-0.4	11.5	98	7.9	0.7	1016	1018	0.00
03/01/21	0.3	1.2	0.7	0.9	94	7.2	0.9	1015	1017	0.30
04/01/21	0.0	1.6	0.8	1.6	98	12.2	1.9	1016	1018	0.51
05/01/21	0.6	1.7	1.1	1.1	97	10.1	1.7	1016	1018	0.00
06/01/21	0.2	1.9	1.0	1.7	99	7.2	0.7	1017	1020	2.79
07/01/21	-0.9	1.2	0.3	2.1	99	11.9	2.4	1018	1020	0.00
08/01/21	-1.2	0.6	-0.2	1.8	96	13.7	2.9	1018	1024	0.00
09/01/21	-3.0	1.7	-0.3	4.7	94	13.0	1.5	1023	1028	0.00
10/01/21	-5.0	1.0	-3.0	6.0	94	10.4	1.5	1027	1028	0.00
11/01/21	-5.8	1.0	-2.5	6.8	94	14.8	2.6	1022	1028	0.00
12/01/21	-0.8	5.1	2.2	5.9	99	23.8	6.1	1014	1023	4.09
13/01/21	-2.2	5.1	1.3	7.3	98	13.0	2.7	1019	1025	6.81
14/01/21	-0.8	4.6	0.5	5.4	99	4.7	0.2	1018	1023	7.39
15/01/21	-5.3	-0.6	-2.6	4.7	99	0.0	0.0	1019	1033	0.20
16/01/21	-7.4	-2.4	-5.3	5.0	99	0.0	0.0	1021	1033	0.00
17/01/21	-2.9	2.1	0.7	5.0	99	10.4	1.8	1020	1030	1.80
18/01/21	0.8	3.0	1.8	2.2	97	13.3	3.2	1027	1031	0.71
19/01/21	0.1	2.7	1.8	2.6	95	17.6	6.0	1015	1028	7.90
20/01/21	1.2	10.4	7.0	9.2	76	22.7	6.3	1002	1015	0.00
21/01/21	4.8	10.6	8.6	5.8	85	32.0	9.8	996	1004	9.70
22/01/21	0.8	10.1	4.3	9.3	97	30.6	3.3	996	1004	14.71
23/01/21	0.6	5.1	2.7	4.5	97	13.7	3.1	996	1005	9.09
24/01/21	-0.3	2.4	0.7	2.7	92	19.4	3.5	999	1008	0.61
25/01/21	-1.1	2.4	0.5	3.5	98	11.5	1.9	1002	1020	4.80
26/01/21	-1.4	2.0	0.1	3.4	96	14.8	4.7	1020	1026	0.20
27/01/21	0.0	3.4	1.3	3.4	98	11.5	2.6	1018	1024	1.60
28/01/21	2.8	11.2	7.9	8.4	99	21.2	5.0	1008	1018	21.31
29/01/21	6.4	10.1	8.3	3.7	96	25.6	6.6	1003	1010	11.99
30/01/21	1.5	6.6	5.5	5.1	99	14.4	2.8	1000	1009	13.41
31/01/21	0.2	2.1	1.1	1.9	99	14.8	3.8	997	1006	8.89
Moy - Cumul	-0.7	3.6	1.5	5.0	96	13.9	2.9	1012	1020	129.01



RELEVÉS MENSUELS FEVRIER 2021

Station météo Pierrevillers (57120, Moselle), altitude 275m, Longitude : 6° 5' 24" E, Latitude : 49° 13' 9" N

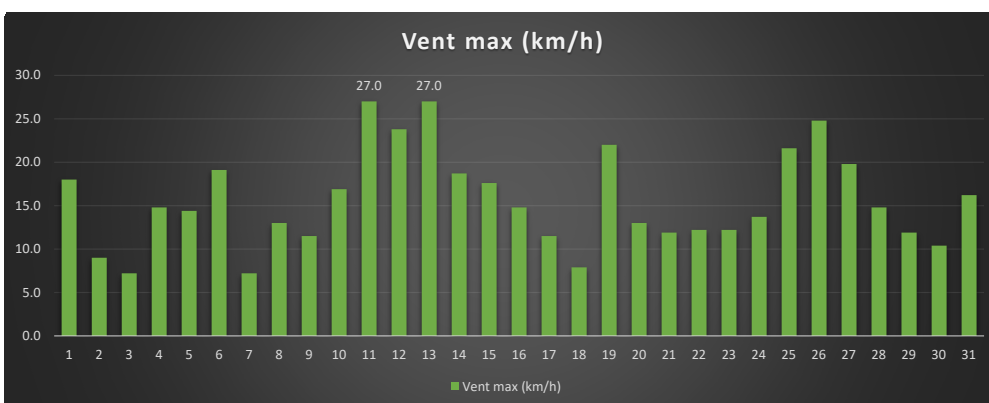
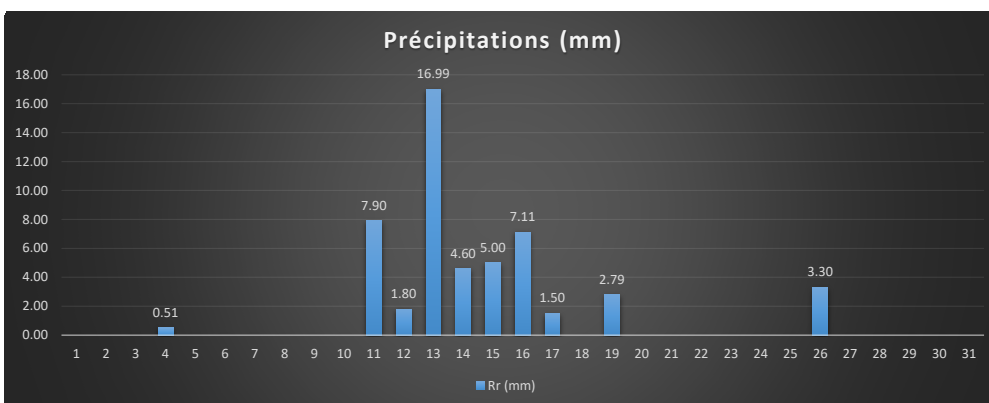
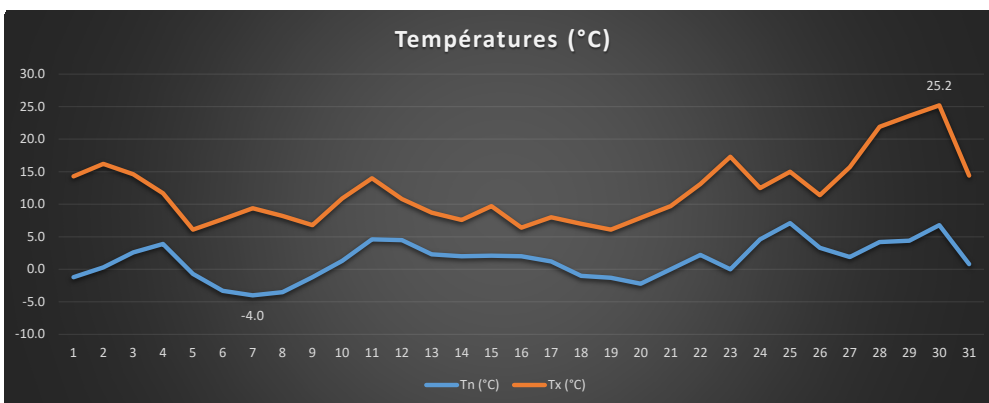
Date	Tn	Tx	Tm	Amplit.	Hum.	Vent max	Vent moy	Pn	Px	Rr
JJ/MM/AA	(°C)	(°C)	(°C)	(°C)	(%)	(km/h)	(km/h)	(hPa)	(hPa)	(mm)
01/02/21	2.0	8.3	5.0	6.3	99	10.4	1.2	994	1009	10.69
02/02/21	4.2	11.3	8.0	7.1	99	17.3	4.4	1005	1010	12.19
03/02/21	7.0	12.0	10.0	5.0	94	25.2	6.8	1003	1014	15.70
04/02/21	3.5	10.5	7.1	7.0	93	11.2	1.4	1014	1020	0.00
05/02/21	5.5	9.3	7.6	3.8	99	7.2	1.1	1014	1018	11.51
06/02/21	5.9	7.0	6.5	1.1	99	16.9	3.0	1002	1015	14.71
07/02/21	-0.2	7.7	4.3	7.9	98	18.7	3.2	999	1002	3.30
08/02/21	-2.3	-0.2	-1.0	2.1	96	11.2	2.5	1000	1004	0.61
09/02/21	-5.7	-1.5	-2.9	4.2	98	14.8	1.9	1004	1009	0.00
10/02/21	-8.6	-4.0	-6.7	4.6	87	17.3	3.1	1006	1024	0.00
11/02/21	-9.3	-1.8	-5.8	7.5	85	18.0	3.2	1024	1032	0.00
12/02/21	-7.2	-1.6	-5.0	5.6	76	25.6	7.4	1030	1034	0.00
13/02/21	-8.2	0.2	-4.7	8.4	60	29.5	8.0	1034	1041	0.00
14/02/21	-9.7	3.8	-2.9	13.5	63	16.9	1.9	1035	1041	0.00
15/02/21	-3.1	7.6	1.8	10.7	78	13.0	1.4	1030	1036	0.51
16/02/21	1.7	12.6	6.8	10.9	86	17.6	2.8	1019	1030	2.79
17/02/21	3.3	10.4	7.1	7.1	94	16.2	3.9	1021	1026	0.00
18/02/21	0.6	12.7	6.2	12.1	90	20.2	2.6	1013	1023	3.30
19/02/21	1.5	13.5	7.0	12.0	92	15.1	1.9	1021	1024	0.20
20/02/21	4.6	17.0	9.2	12.4	84	12.6	2.0	1018	1021	0.00
21/02/21	3.6	19.0	9.7	15.4	71	18.0	2.6	1019	1022	0.00
22/02/21	4.6	12.4	8.3	7.8	79	7.2	1.9	1021	1032	0.00
23/02/21	8.8	20.0	13.3	11.2	75	16.9	2.8	1032	1038	0.00
24/02/21	7.5	18.3	12.0	10.8	81	11.1	2.0	1033	1038	0.00
25/02/21	5.4	19.0	10.6	13.6	68	9.7	1.6	1031	1033	0.00
26/02/21	1.6	6.4	5.0	4.8	91	13.7	2.1	1037	1040	0.00
27/02/21	1.2	9.6	4.6	8.4	82	14.8	2.7	1039	1042	0.00
28/02/21	0.4	10.8	4.9	10.4	74	22.0	4.2	1035	1040	0.00
Moy - Cumul	0.7	8.9	4.5	8.3	85	16.0	3.0	1019	1026	75.51



RELEVÉS MENSUELS MARS 2021

Station météo Pierrevillers (57120, Moselle), altitude 275m, Longitude : 6° 5' 24" E, Latitude : 49° 13' 9" N

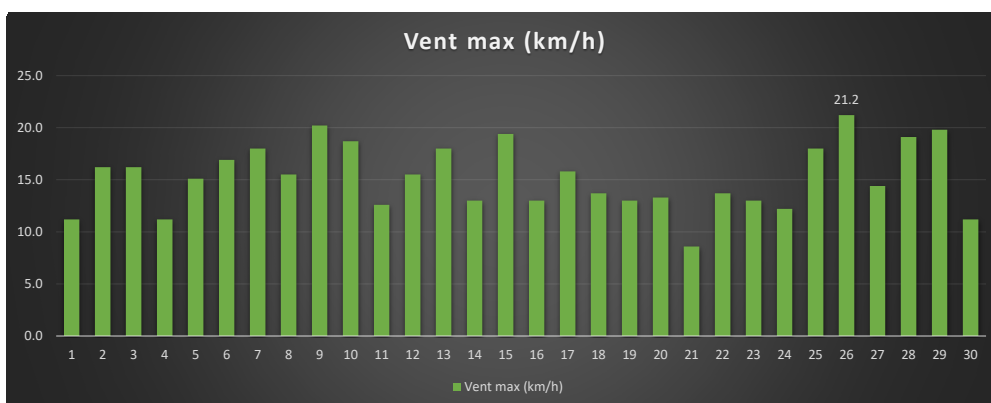
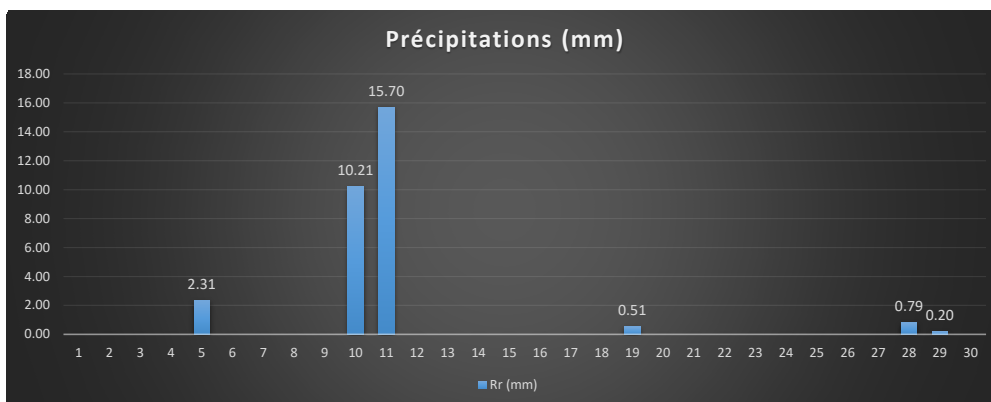
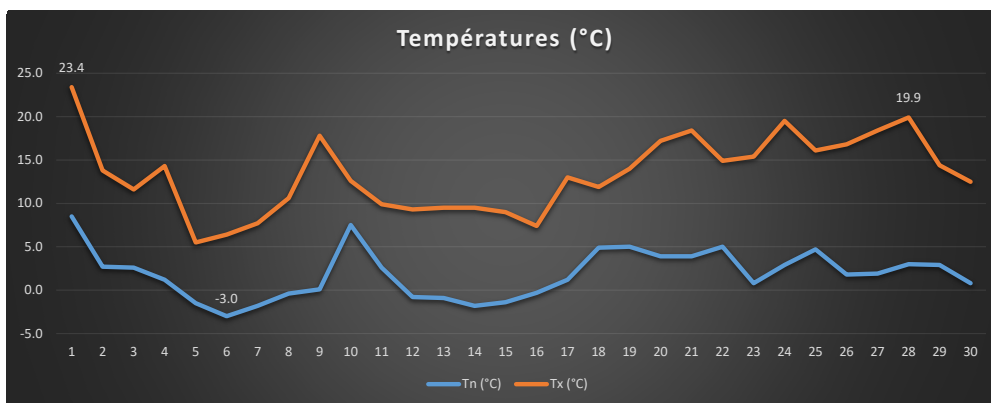
Date	Tn	Tx	Tm	Amplit.	Hum.	Vent max	Vent moy	Pn	Px	Rr
JJ/MM/AA	(°C)	(°C)	(°C)	(°C)	(%)	(km/h)	(km/h)	(hPa)	(hPa)	(mm)
01/03/21	-1.2	14.3	4.9	16.9	73	18.0	2.6	1032	1036	0.00
02/03/21	0.3	16.2	7.0	11.5	74	9.0	2.1	1033	1036	0.00
03/03/21	2.6	14.6	8.7	12.0	74	7.2	1.9	1029	1035	0.00
04/03/21	3.9	11.7	7.3	7.8	86	14.8	2.9	1022	1029	0.51
05/03/21	-0.7	6.1	3.6	6.8	75	14.4	2.1	1024	1035	0.00
06/03/21	-3.3	7.7	1.5	11.0	63	19.1	2.8	1031	1035	0.00
07/03/21	-4.0	9.4	1.5	13.4	63	7.2	1.6	1024	1031	0.00
08/03/21	-3.5	8.2	1.6	11.7	72	13.0	1.8	1024	1027	0.00
09/03/21	-1.2	6.8	2.9	8.0	85	11.5	1.7	1022	1025	0.00
10/03/21	1.3	10.9	6.4	9.6	77	16.9	4.1	1016	1025	0.00
11/03/21	4.6	14.0	8.3	9.4	86	27.0	9.3	1008	1016	7.90
12/03/21	4.5	10.8	6.6	6.3	81	23.8	8.1	1013	1018	1.80
13/03/21	2.3	8.7	5.7	6.4	91	27.0	8.9	1005	1014	16.99
14/03/21	2.0	7.6	3.6	5.6	94	18.7	4.0	1010	1021	4.60
15/03/21	2.1	9.7	5.3	7.6	87	17.6	3.4	1016	1026	5.00
16/03/21	2.0	6.4	3.7	4.4	94	14.8	2.5	1026	1030	7.11
17/03/21	1.2	8.0	3.7	6.8	90	11.5	1.3	1026	1031	1.50
18/03/21	-1.0	7.0	3.0	8.0	82	7.9	1.1	1022	1031	0.00
19/03/21	-1.3	6.1	2.3	7.4	82	22.0	3.2	1020	1030	2.79
20/03/21	-2.2	7.9	2.3	10.1	74	13.0	2.1	1029	1033	0.00
21/03/21	0.0	9.7	4.2	9.7	78	11.9	2.2	1025	1030	0.00
22/03/21	2.2	13.1	6.5	10.9	73	12.2	1.9	1028	1032	0.00
23/03/21	0.0	17.3	7.5	17.3	76	12.2	2.4	1025	1030	0.00
24/03/21	4.6	12.5	7.9	7.9	80	13.7	3.9	1024	1027	0.00
25/03/21	7.1	15.0	11.7	7.9	65	21.6	5.0	1019	1025	0.00
26/03/21	3.3	11.4	6.2	8.1	82	24.8	5.3	1019	1034	3.30
27/03/21	1.9	15.7	8.7	13.8	67	19.8	4.6	1033	1035	0.00
28/03/21	4.2	21.9	11.8	17.7	59	14.8	3.4	1034	1037	0.00
29/03/21	4.4	23.6	13.3	19.2	55	11.9	2.6	1031	1037	0.00
30/03/21	6.8	25.2	15.2	18.4	54	10.4	2.3	1024	1031	0.00
31/03/21	0.8	14.4	6.6	13.6	60	16.2	1.6	1019	1022	0.00
Moy - Cumul	1.4	12.0	6.1	10.5	76	15.6	3.3	1023	1029	51.50



RELEVÉS MENSUELS AVRIL 2021

Station météo Pierrevillers (57120, Moselle), altitude 275m, Longitude : 6° 5' 24" E, Latitude : 49° 13' 9" N

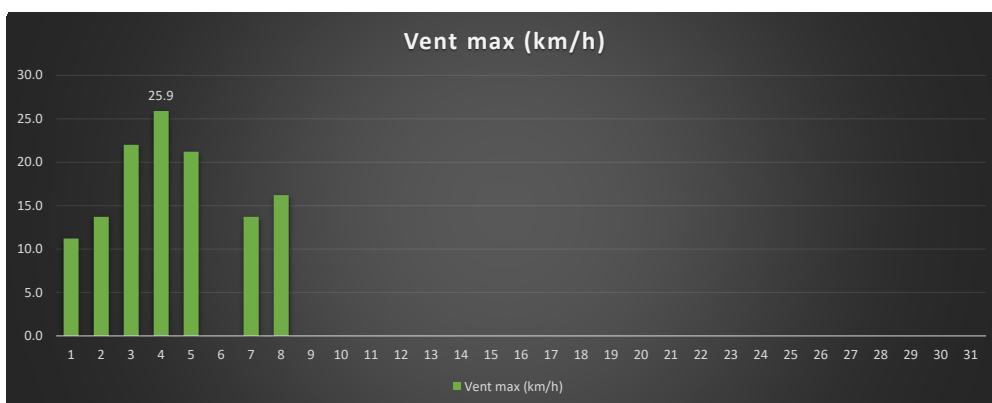
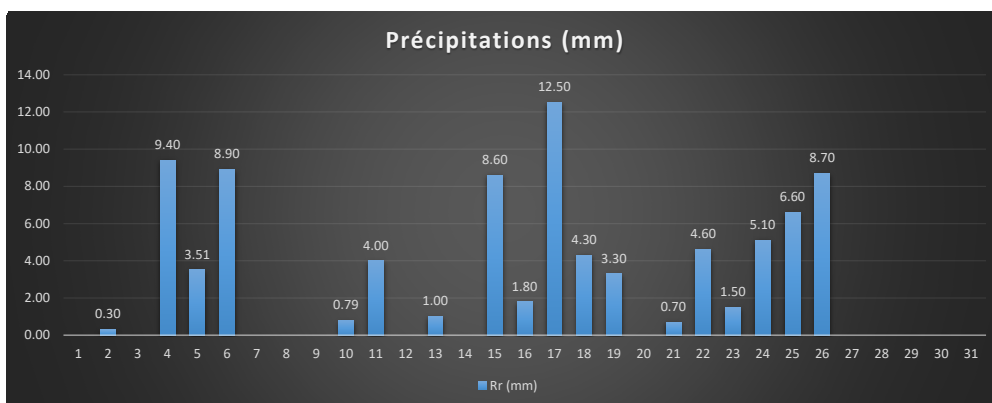
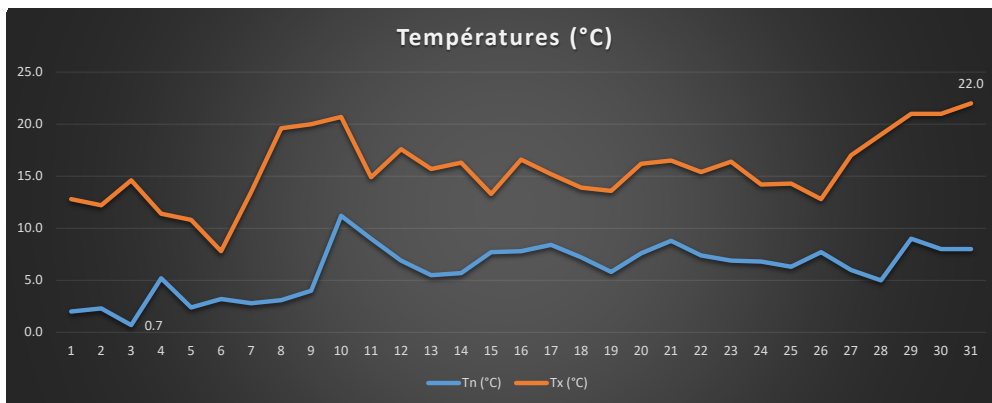
Date	Tn	Tx	Tm	Amplit.	Hum.	Vent max	Vent moy	Pn	Px	Rr
JJ/MM/AA	(°C)	(°C)	(°C)	(°C)	(%)	(km/h)	(km/h)	(hPa)	(hPa)	(mm)
01/04/21	8.5	23.4	15.6	14.9	59	11.2	2.2	1023	1026	0.00
02/04/21	2.7	13.8	8.6	11.1	67	16.2	3.0	1025	1028	0.00
03/04/21	2.6	11.6	6.8	9.0	60	16.2	2.6	1028	1031	0.00
04/04/21	1.2	14.3	7.0	13.1	70	11.2	2.1	1022	1030	0.00
05/04/21	-1.5	5.5	2.6	7.0	86	15.1	3.9	1015	1022	2.31
06/04/21	-3.0	6.4	0.8	9.4	73	16.9	3.0	1017	1022	0.00
07/04/21	-1.8	7.7	1.7	9.5	71	18.0	3.6	1019	1028	0.00
08/04/21	-0.4	10.6	3.9	11.0	64	15.5	2.6	1025	1031	0.00
09/04/21	0.1	17.8	7.3	17.7	62	20.2	3.4	1016	1025	0.00
10/04/21	7.5	12.6	9.1	5.1	94	18.7	2.9	1014	1018	10.21
11/04/21	2.6	9.9	6.9	7.3	98	12.6	2.6	1012	1025	15.70
12/04/21	-0.8	9.3	4.1	10.1	79	15.5	1.8	1025	1034	0.00
13/04/21	-0.9	9.5	3.8	10.4	72	18.0	1.9	1033	1037	0.00
14/04/21	-1.8	9.5	3.4	11.3	67	13.0	1.9	1031	1035	0.00
15/04/21	-1.4	9.0	4.2	10.4	71	19.4	2.3	1030	1033	0.00
16/04/21	-0.3	7.4	4.1	7.7	73	13.0	1.8	1028	1031	0.00
17/04/21	1.2	13.0	7.6	11.8	63	15.8	2.3	1024	1030	0.00
18/04/21	4.9	11.9	8.1	7.0	72	13.7	1.6	1024	1026	0.00
19/04/21	5.0	14.0	9.3	9.0	83	13.0	2.2	1022	1026	0.51
20/04/21	3.9	17.2	9.8	13.3	79	13.3	1.6	1020	1023	0.00
21/04/21	3.9	18.4	11.3	14.5	65	8.6	1.8	1020	1023	0.00
22/04/21	5.0	14.9	9.3	9.9	61	13.7	2.4	1023	1030	0.00
23/04/21	0.8	15.4	6.8	14.6	68	13.0	2.0	1029	1032	0.00
24/04/21	2.9	19.5	10.1	16.6	58	12.2	2.0	1025	1030	0.00
25/04/21	4.7	16.1	10.1	11.4	57	18.0	2.7	1024	1028	0.00
26/04/21	1.8	16.8	9.4	15.0	51	21.2	3.5	1016	1025	0.00
27/04/21	1.9	18.4	9.5	16.5	51	14.4	2.7	1010	1016	0.00
28/04/21	3.0	19.9	10.4	16.9	62	19.1	2.5	1007	1011	0.79
29/04/21	2.9	14.4	9.9	11.5	78	19.8	3.7	1008	1017	0.20
30/04/21	0.8	12.5	6.7	11.7	73	11.2	2.0	1016	1019	0.00
Moy - Cumul	1.9	13.4	7.3	11.5	70	15.3	2.5	1021	1026	29.72



RELEVÉS MENSUELS MAI 2021

Station météo Pierrevillers (57120, Moselle), altitude 275m, Longitude : 6° 5' 24" E, Latitude : 49° 13' 9" N

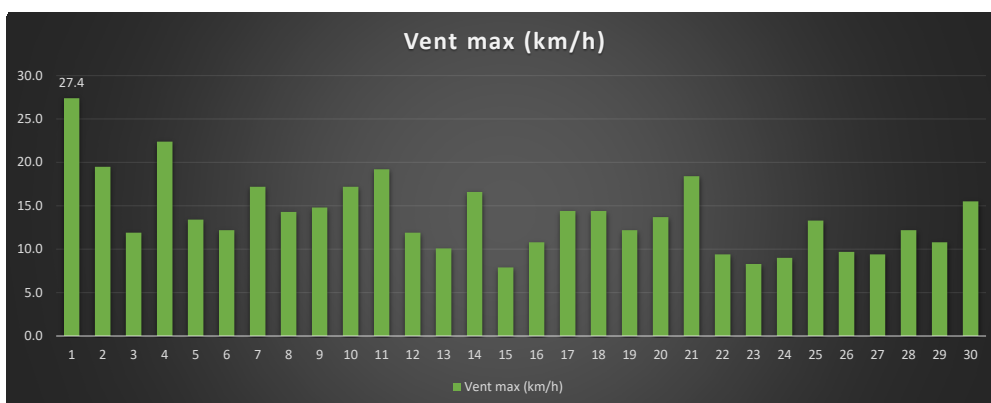
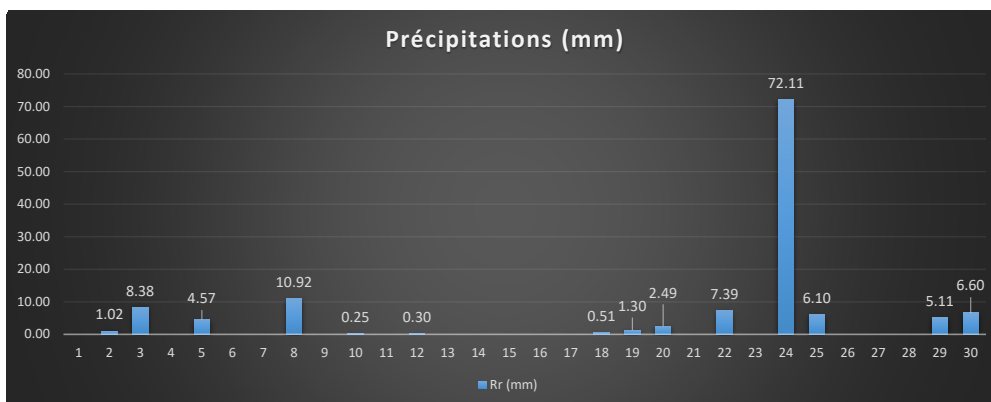
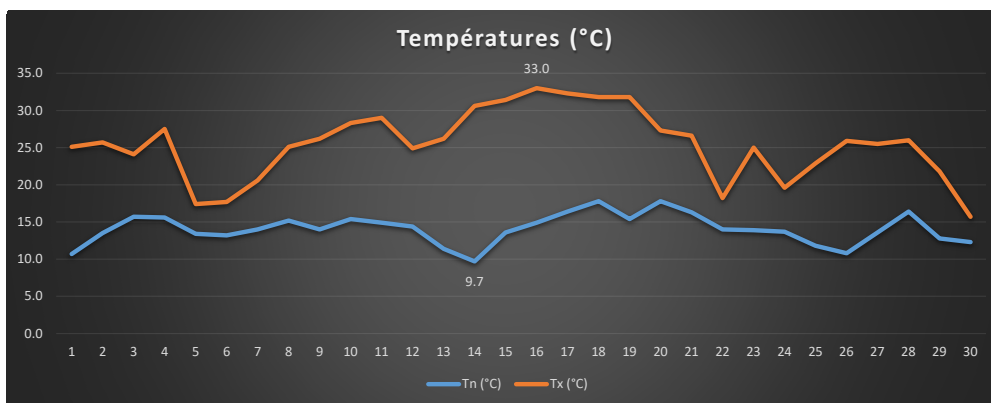
Date	Tn	Tx	Tm	Amplit.	Hum.	Vent max	Vent moy	Pn	Px	Rr
JJ/MM/AA	(°C)	(°C)	(°C)	(°C)	(%)	(km/h)	(km/h)	(hPa)	(hPa)	(mm)
01/05/21	2.0	12.8	7.9	16.9	70	11.2	1.5	1016	1019	0.00
02/05/21	2.3	12.2	7.7	11.5	68	13.7	2.1	1018	1027	0.30
03/05/21	0.7	14.6	7.8	13.9	69	22.0	3.6	1017	1028	0.00
04/05/21	5.2	11.4	8.9	6.2	79	25.9	8.0	1010	1018	9.40
05/05/21	2.4	10.8	6.8	8.4	83	21.2	4.9	1010	1018	3.51
06/05/21	3.2	7.8	5.8	4.6	98	n/a	n/a	1007	1017	8.90
07/05/21	2.8	13.5	7.5	10.7	78	13.7	2.5	1013	1024	0.00
08/05/21	3.1	19.6	10.9	16.5	75	16.2	2.9	1016	1024	0.00
09/05/21	4.0	20.0	18.3	16.0	66	n/a	n/a	1008	1015	0.00
10/05/21	11.2	20.7	14.9	9.5	82	n/a	n/a	1007	1016	0.79
11/05/21	9.0	14.9	11.5	5.9	94	n/a	n/a	1013	1018	4.00
12/05/21	6.9	17.6	11.2	10.7	82	n/a	n/a	1015	1019	0.00
13/05/21	5.5	15.7	10.1	10.2	84	n/a	n/a	1015	1012	1.00
14/05/21	5.7	16.3	11.2	10.6	81	n/a	n/a	1013	1015	0.00
15/05/21	7.7	13.3	9.8	5.6	93	n/a	n/a	1008	1015	8.60
16/05/21	7.8	16.6	11.4	8.8	86	n/a	n/a	1007	1010	1.80
17/05/21	8.4	15.2	10.2	6.8	94	n/a	n/a	1009	1018	12.50
18/05/21	7.2	13.9	9.8	6.7	93	n/a	n/a	1018	1022	4.30
19/05/21	5.8	13.6	9.1	7.8	92	n/a	n/a	1022	1025	3.30
20/05/21	7.6	16.2	11.4	8.6	82	n/a	n/a	1019	1028	0.00
21/05/21	8.8	16.5	12.9	7.7	70	n/a	n/a	1010	1019	0.70
22/05/21	7.4	15.4	9.9	8.0	86	n/a	n/a	1011	1017	4.60
23/05/21	6.9	16.4	10.6	9.5	82	n/a	n/a	1017	1022	1.50
24/05/21	6.8	14.2	10.6	7.4	84	n/a	n/a	1014	1020	5.10
25/05/21	6.3	14.3	8.9	8.0	86	n/a	n/a	1018	1023	6.60
26/05/21	7.7	12.8	9.1	5.1	97	n/a	n/a	1017	1023	8.70
27/05/21	6.0	17.0	11.6	11.0	75	n/a	n/a	n/a	n/a	0.00
28/05/21	5.0	19.0	13.1	14.0	69	n/a	n/a	n/a	n/a	0.00
29/05/21	9.0	21.0	15.5	12.0	55	n/a	n/a	n/a	n/a	0.00
30/05/21	8.0	21.0	15.2	13.0	58	n/a	n/a	n/a	n/a	0.00
31/05/21	8.0	22.0	15.5	14.0	53	n/a	n/a	n/a	n/a	0.00
Moy - Cumul	6.1	15.7	10.8	9.9	79	17.7	3.6	1013	1020	85.60



RELEVÉS MENSUELS JUIN 2021

Station météo Pierrevillers (57120, Moselle), altitude 275m, Longitude : 6° 5' 24" E, Latitude : 49° 13' 9" N

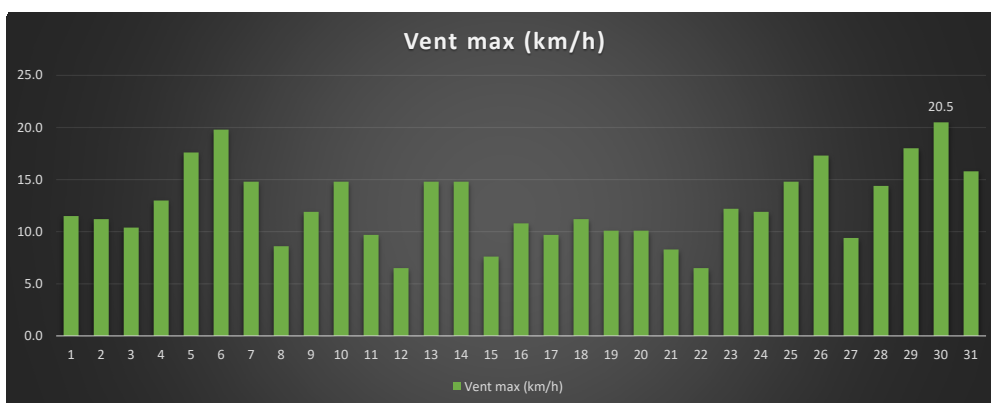
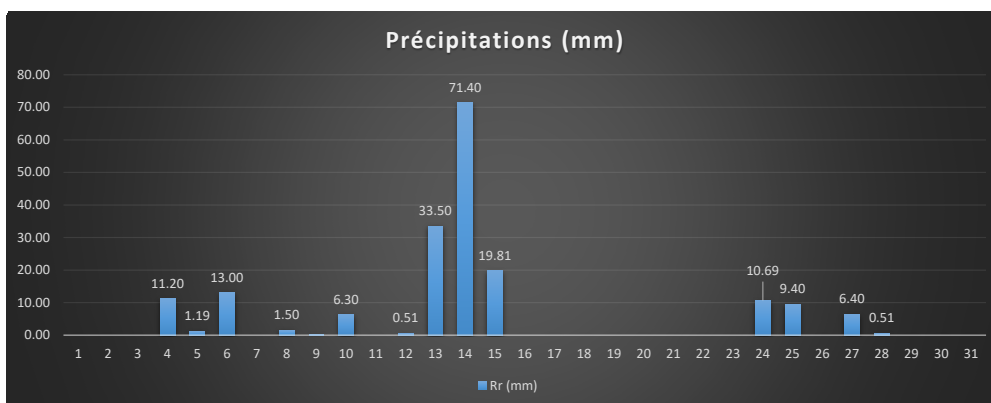
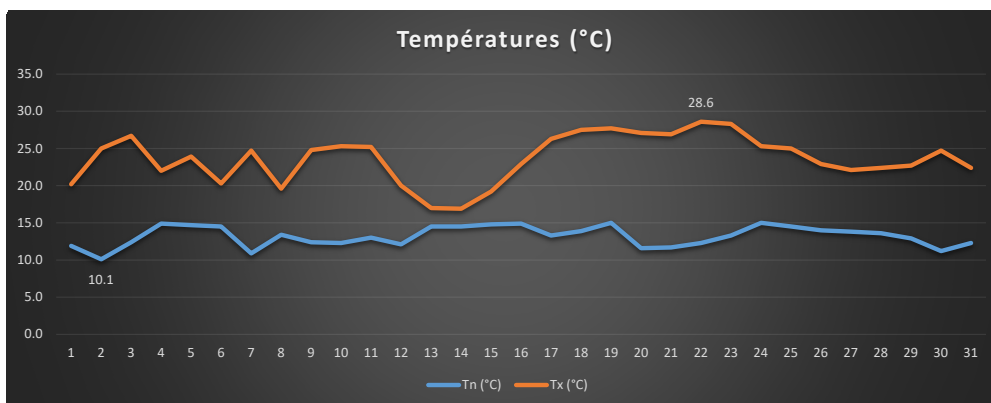
Date	Tn	Tx	Tm	Amplit.	Hum.	Vent max	Vent moy	Pn	Px	Rr
JJ/MM/AA	(°C)	(°C)	(°C)	(°C)	(%)	(km/h)	(km/h)	(hPa)	(hPa)	(mm)
01/06/21	10.7	25.1	17.9	14.4	51	27.4	4.2	1014	1018	0.00
02/06/21	13.5	25.7	19.1	12.2	68	19.5	1.4	1014	1019	1.02
03/06/21	15.7	24.1	18.9	8.4	89	11.9	0.5	1018	1021	8.38
04/06/21	15.6	27.5	20.1	11.9	86	22.4	1.8	1019	1021	0.00
05/06/21	13.4	17.4	15.8	4.0	97	13.4	1.1	1020	1024	4.57
06/06/21	13.2	17.7	15.2	4.5	90	12.2	1.3	1021	1024	0.00
07/06/21	14.0	20.6	17.4	6.6	83	17.2	2.1	1021	1022	0.00
08/06/21	15.2	25.1	18.5	9.9	85	14.3	1.1	1020	1022	10.92
09/06/21	14.0	26.2	20.2	12.2	78	14.8	1.2	1020	1022	0.00
10/06/21	15.4	28.3	21.5	12.9	69	17.2	1.2	1020	1022	0.25
11/06/21	14.9	29.0	22.1	14.1	67	19.2	2.0	1019	1020	0.00
12/06/21	14.4	24.9	20.4	10.5	76	11.9	2.0	1079	1082	0.30
13/06/21	11.4	26.2	18.3	14.8	67	10.1	1.6	1082	1085	0.00
14/06/21	9.7	30.6	19.6	20.9	65	16.6	2.4	1076	1082	0.00
15/06/21	13.6	31.4	22.0	17.8	69	7.9	2.3	1075	1078	0.00
16/06/21	14.9	33.0	22.8	18.1	70	10.8	2.1	1070	1075	0.00
17/06/21	16.4	32.3	24.2	15.9	71	14.4	3.0	1069	1072	0.00
18/06/21	17.8	31.8	24.3	14.0	74	14.4	2.1	1071	1074	0.51
19/06/21	15.4	31.8	23.4	16.4	78	12.2	2.1	1066	1075	1.30
20/06/21	17.8	27.3	20.6	9.5	87	13.7	2.3	1063	1070	2.49
21/06/21	16.3	26.6	20.2	10.3	80	18.4	4.0	1064	1069	0.00
22/06/21	14.0	18.2	15.9	4.2	95	9.4	1.2	1068	1075	7.39
23/06/21	13.9	25.0	17.7	11.1	88	8.3	0.7	1074	1077	0.00
24/06/21	13.7	19.6	15.6	5.9	96	9.0	0.7	1075	1078	72.11
25/06/21	11.8	22.9	16.5	11.1	82	13.3	2.5	1076	1079	6.10
26/06/21	10.8	25.9	18.2	15.1	76	9.7	1.8	1074	1077	0.00
27/06/21	13.6	25.5	19.1	11.9	87	9.4	1.5	1071	1075	0.00
28/06/21	16.4	26.0	20.3	9.6	86	12.2	2.4	1071	1073	0.00
29/06/21	12.8	21.8	16.1	9.0	94	10.8	1.8	1070	1073	5.11
30/06/21	12.3	15.7	13.6	3.4	97	15.5	2.9	1071	1074	6.60
Moy - Cumul	14.1	25.4	19.2	11.4	80	13.9	1.9	1052	1056	127.05



RELEVÉS MENSUELS JUILLET 2021

Station météo Pierrevillers (57120, Moselle), altitude 275m, Longitude : 6° 5' 24" E, Latitude : 49° 13' 9" N

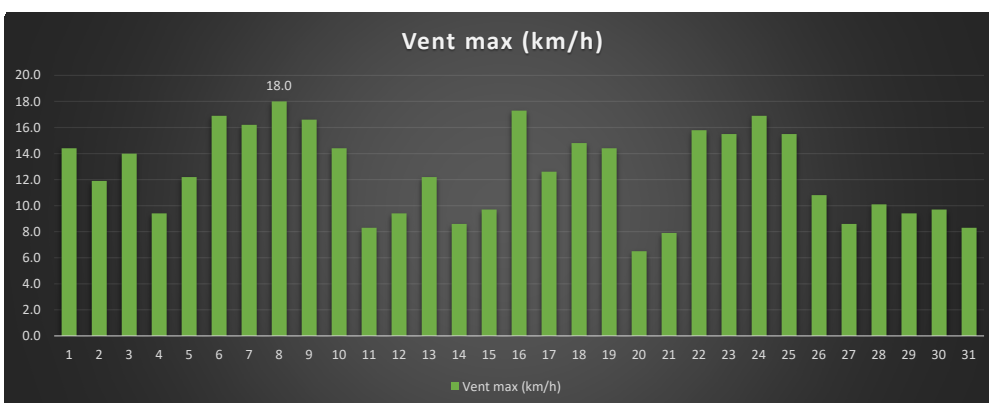
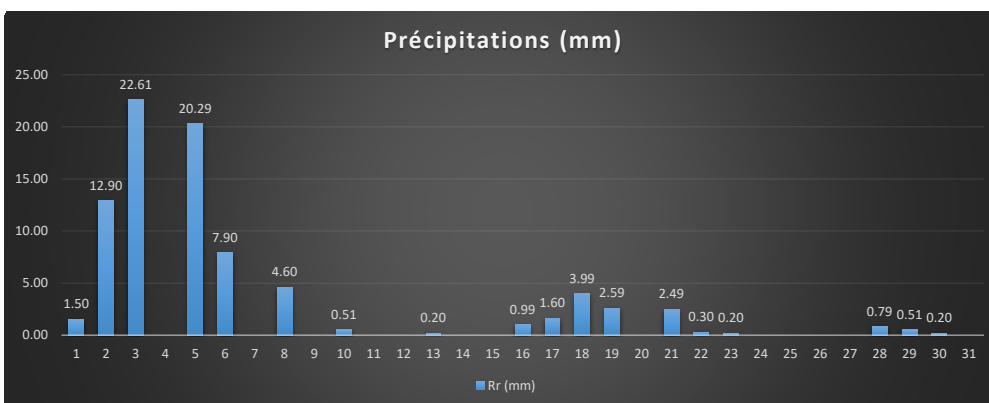
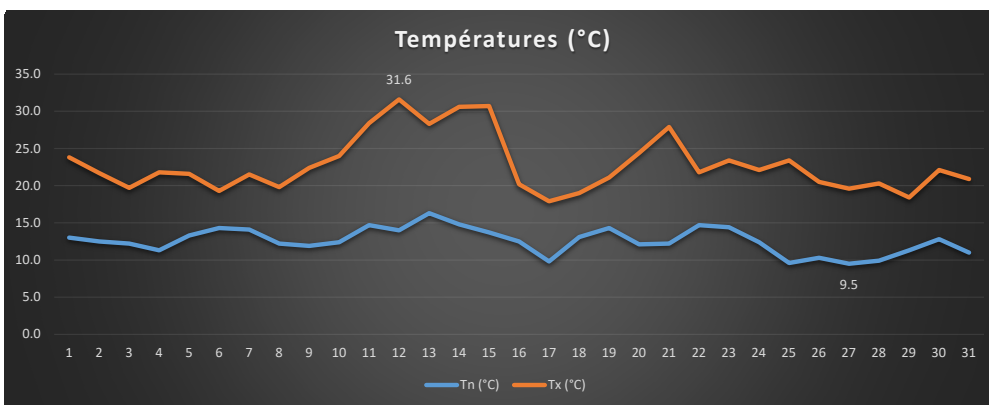
Date	Tn	Tx	Tm	Amplit.	Hum.	Vent max	Vent moy	Pn	Px	Rr
JJ/MM/AA	(°C)	(°C)	(°C)	(°C)	(%)	(km/h)	(km/h)	(hPa)	(hPa)	(mm)
01/07/21	11.9	20.2	14.3	16.9	91	11.5	2.2	1074	1076	0.00
02/07/21	10.1	25.0	16.9	11.5	82	11.2	2.4	1075	1077	0.00
03/07/21	12.4	26.7	19.1	14.3	83	10.4	1.8	1072	1076	0.00
04/07/21	14.9	22.0	17.5	7.1	94	13.0	1.2	1068	1073	11.20
05/07/21	14.7	23.9	17.5	9.2	92	17.6	2.6	1067	1070	1.19
06/07/21	14.5	20.3	16.9	5.8	89	19.8	3.3	1065	1072	13.00
07/07/21	10.9	24.7	17.6	13.8	83	14.8	1.4	1072	1077	0.00
08/07/21	13.4	19.6	15.8	6.2	94	8.6	2.0	1077	1080	1.50
09/07/21	12.4	24.8	17.5	12.4	84	11.9	2.5	1078	1081	0.30
10/07/21	12.3	25.3	17.4	13.0	86	14.8	1.9	1071	1079	6.30
11/07/21	13.0	25.2	17.0	12.2	89	9.7	1.7	1073	1077	0.00
12/07/21	12.1	20.0	16.3	7.9	96	6.5	0.9	1067	1073	0.51
13/07/21	14.5	17.0	15.5	2.5	99	14.8	4.6	1067	1069	33.50
14/07/21	14.5	16.9	15.1	2.4	99	14.8	3.1	1068	1070	71.40
15/07/21	14.8	19.2	16.7	4.4	99	7.6	0.5	1068	1076	19.81
16/07/21	14.9	22.9	18.1	8.0	91	10.8	1.4	1075	1082	0.00
17/07/21	13.3	26.3	18.6	13.0	90	9.7	1.2	1080	1083	0.00
18/07/21	13.9	27.5	20.8	13.6	77	11.2	1.8	1078	1081	0.00
19/07/21	15.0	27.7	21.2	12.7	75	10.1	0.8	1076	1079	0.00
20/07/21	11.6	27.1	18.8	15.5	76	10.1	1.5	1077	1079	0.00
21/07/21	11.7	26.9	19.2	15.2	76	8.3	1.6	1079	1081	0.00
22/07/21	12.3	28.6	19.8	16.3	76	6.5	1.7	1077	1080	0.00
23/07/21	13.3	28.3	20.3	15.0	76	12.2	1.8	1069	1077	0.00
24/07/21	15.0	25.3	18.3	10.3	93	11.9	1.5	1067	1070	10.69
25/07/21	14.5	25.0	18.5	10.5	92	14.8	1.6	1067	1069	9.40
26/07/21	14.0	22.9	18.1	8.9	88	17.3	3.0	1069	1073	0.00
27/07/21	13.8	22.1	17.1	8.3	95	9.4	1.5	1071	1073	6.40
28/07/21	13.6	22.4	16.9	8.8	90	14.4	3.2	1071	1073	0.51
29/07/21	12.9	22.7	17.0	9.8	78	18.0	4.1	1071	1074	0.00
30/07/21	11.2	24.7	18.3	13.5	76	20.5	3.5	1067	1072	0.00
31/07/21	12.3	22.4	16.9	10.1	77	15.8	3.2	1069	1071	0.00
Moy - Cumul	13.2	23.7	17.7	10.6	87	12.5	2.1	1072	1076	185.71



RELEVÉS MENSUELS AOÛT 2021

Station météo Pierrevillers (57120, Moselle), altitude 275m, Longitude : 6° 5' 24" E, Latitude : 49° 13' 9" N

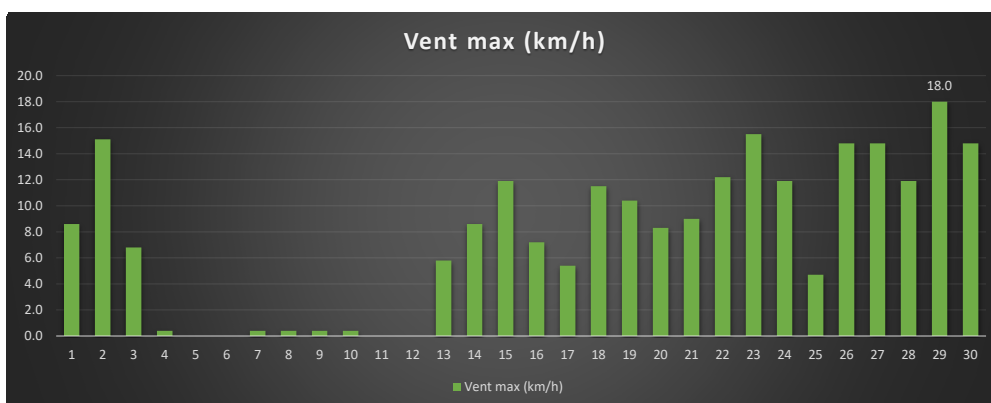
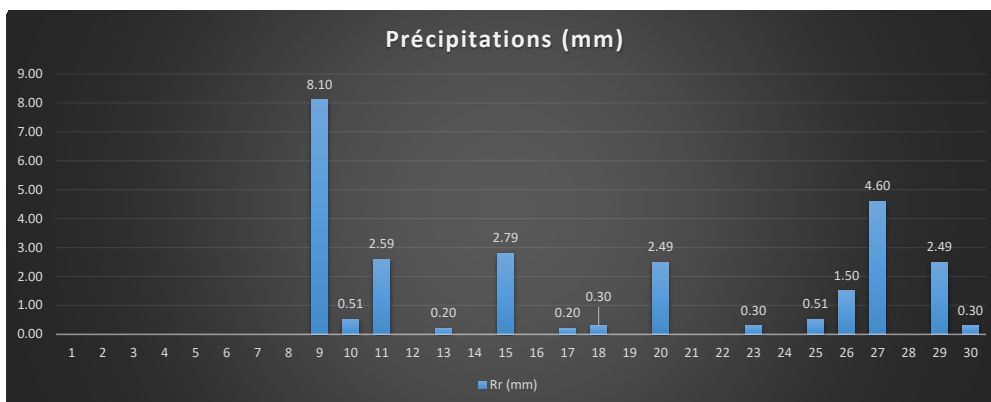
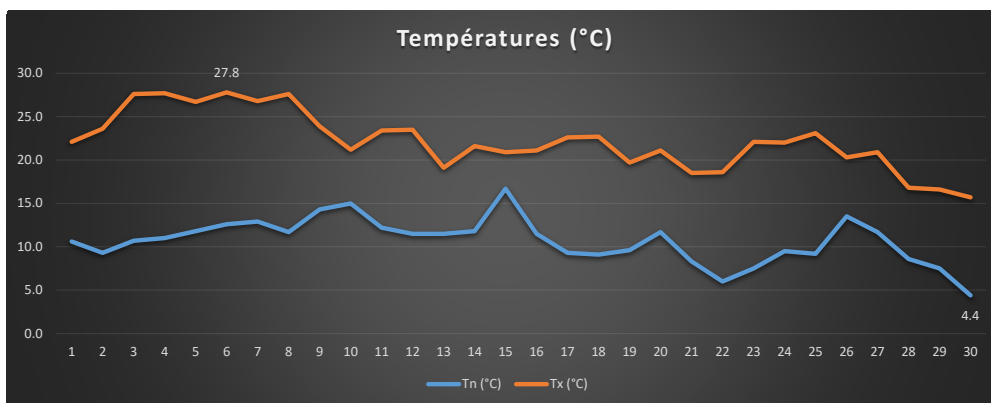
Date	Tn	Tx	Tm	Amplit.	Hum.	Vent max	Vent moy	Pn	Px	Rr
JJ/MM/AA	(°C)	(°C)	(°C)	(°C)	(%)	(km/h)	(km/h)	(hPa)	(hPa)	(mm)
01/08/21	13.0	23.8	17.1	10.8	81	14.4	1.9	1069	1073	1.50
02/08/21	12.5	21.7	15.5	9.2	93	11.9	2.1	1072	1075	12.90
03/08/21	12.2	19.7	14.6	7.5	98	14.0	1.5	1070	1074	22.61
04/08/21	11.3	21.8	16.0	10.5	90	9.4	1.2	1070	1073	0.00
05/08/21	13.3	21.6	16.3	8.3	94	12.2	1.7	1066	1071	20.29
06/08/21	14.3	19.3	16.2	5.0	93	16.9	3.9	1063	1067	7.90
07/08/21	14.1	21.5	16.9	7.4	87	16.2	3.0	1062	1066	0.00
08/08/21	12.2	19.8	15.2	7.6	87	18.0	4.8	1066	1075	4.60
09/08/21	11.9	22.4	16.5	10.5	81	16.6	3.5	1075	1077	0.00
10/08/21	12.4	24.0	17.4	11.6	87	14.4	2.1	1075	1077	0.51
11/08/21	14.7	28.4	20.0	13.7	85	8.3	1.7	1077	1079	0.00
12/08/21	14.0	31.6	21.5	17.6	82	9.4	1.8	1077	1079	0.00
13/08/21	16.3	28.3	22.0	12.0	82	12.2	2.4	1078	1082	0.20
14/08/21	14.8	30.6	21.7	15.8	83	8.6	1.8	1077	1081	0.00
15/08/21	13.7	30.7	21.3	17.0	80	9.7	1.7	1070	1077	0.00
16/08/21	12.5	20.2	16.3	7.7	88	17.3	2.7	1071	1079	0.99
17/08/21	9.8	17.9	13.5	8.1	91	12.6	2.6	1077	1080	1.60
18/08/21	13.1	19.0	15.3	5.9	96	14.8	2.8	1075	1078	3.99
19/08/21	14.3	21.1	16.6	6.8	95	14.4	2.4	1074	1076	2.59
20/08/21	12.1	24.4	16.9	12.3	90	6.5	1.0	1075	1077	0.00
21/08/21	12.2	27.9	18.9	15.7	88	7.9	1.4	1074	1077	2.49
22/08/21	14.7	21.8	17.4	7.1	91	15.8	2.8	1075	1079	0.30
23/08/21	14.4	23.4	17.4	9.0	90	15.5	1.8	1078	1082	0.20
24/08/21	12.4	22.1	17.2	9.7	79	16.9	2.5	1081	1083	0.00
25/08/21	9.6	23.4	15.7	13.8	82	15.5	2.2	1076	1082	0.00
26/08/21	10.3	20.5	14.7	10.2	85	10.8	1.6	1073	1076	0.00
27/08/21	9.5	19.6	14.5	10.1	85	8.6	0.9	1074	1077	0.00
28/08/21	9.9	20.3	13.9	10.4	94	10.1	1.8	1076	1078	0.79
29/08/21	11.3	18.4	14.3	7.1	92	9.4	0.8	1076	1078	0.51
30/08/21	12.8	22.1	15.9	9.3	90	9.7	1.5	1075	1079	0.20
31/08/21	11.0	20.9	15.2	9.9	88	8.3	1.3	1079	1084	0.00
Moy - Cumul	12.6	22.8	16.8	10.2	88	12.5	2.1	1073	1077	84.17



RELEVÉS MENSUELS SEPTEMBRE 2021

Station météo Pierrevillers (57120, Moselle), altitude 275m, Longitude : 6° 5' 24" E, Latitude : 49° 13' 9" N

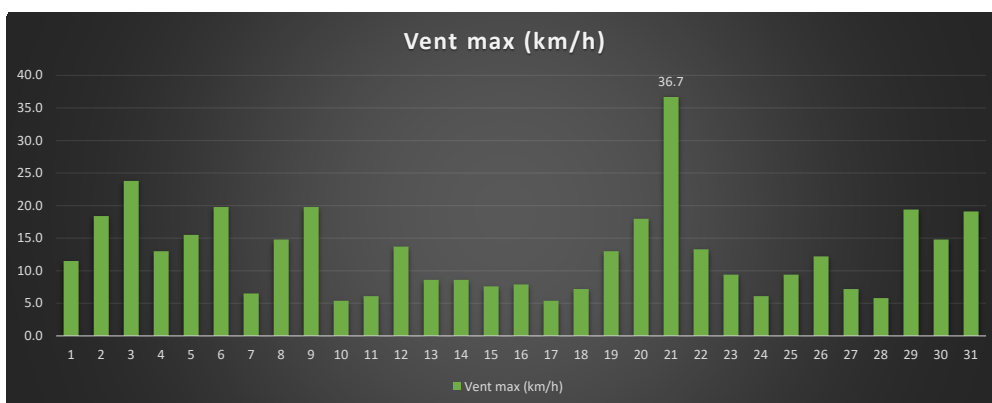
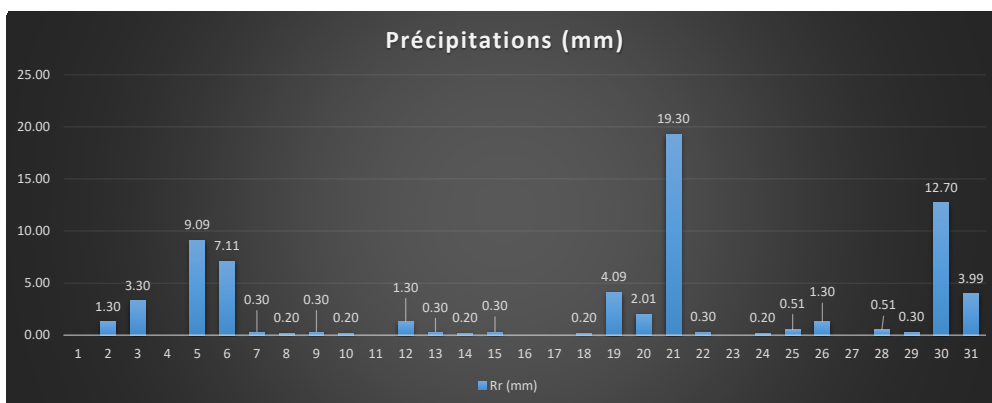
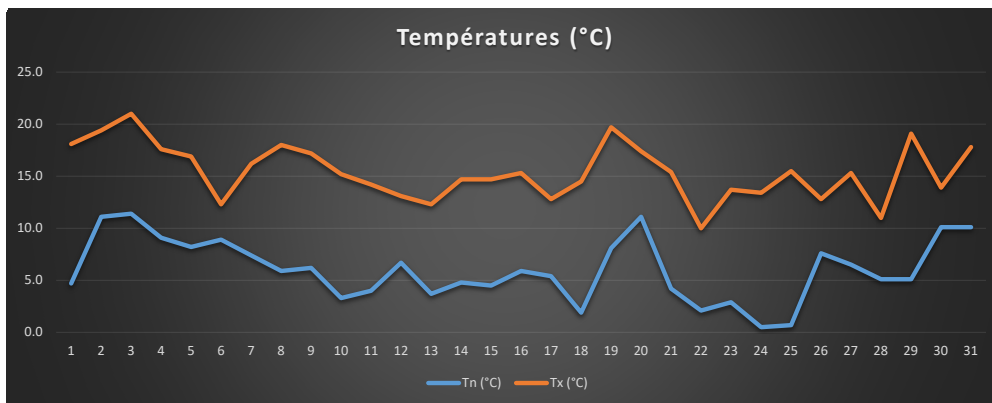
Date	Tn	Tx	Tm	Amplit.	Hum.	Vent max	Vent moy	Pn	Px	Rr
JJ/MM/AA	(°C)	(°C)	(°C)	(°C)	(%)	(km/h)	(km/h)	(hPa)	(hPa)	(mm)
01/09/21	10.6	22.1	15.7	11.5	86	8.6	0.8	1082	1085	0.00
02/09/21	9.3	23.6	15.5	14.3	83	15.1	1.3	1079	1084	0.00
03/09/21	10.7	27.6	17.2	16.9	84	6.8	0.0	1075	1080	0.00
04/09/21	11.0	27.7	17.9	16.7	82	0.4	0.0	1074	1076	0.00
05/09/21	11.8	26.7	18.2	14.9	84	0.0	0.0	1076	1080	0.00
06/09/21	12.6	27.8	18.7	15.2	84	0.0	0.0	1080	1082	0.00
07/09/21	12.9	26.8	18.7	13.9	82	0.4	0.0	1078	1082	0.00
08/09/21	11.7	27.6	18.4	15.9	80	0.4	0.0	1071	1078	0.00
09/09/21	14.3	23.9	18.1	9.6	94	0.4	0.0	1070	1073	8.10
10/09/21	15.0	21.2	17.7	6.2	96	0.4	0.0	1072	1076	0.51
11/09/21	12.2	23.4	17.6	11.2	89	0.0	0.0	1075	1078	2.59
12/09/21	11.5	23.5	16.2	12.0	88	0.0	0.0	1075	1078	0.00
13/09/21	11.5	19.1	13.8	7.6	97	5.8	1.0	1074	1077	0.20
14/09/21	11.8	21.6	16.7	9.8	94	8.6	0.8	1071	1074	0.00
15/09/21	16.7	20.9	18.6	4.2	97	11.9	2.1	1070	1073	2.79
16/09/21	11.5	21.1	15.9	9.6	90	7.2	1.0	1073	1077	0.00
17/09/21	9.3	22.6	14.5	13.3	89	5.4	0.8	1073	1077	0.20
18/09/21	9.1	22.7	14.9	13.6	85	11.5	0.8	1072	1075	0.30
19/09/21	9.6	19.7	14.3	10.1	91	10.4	1.5	1071	1075	0.00
20/09/21	11.7	21.1	14.7	9.4	95	8.3	0.6	1074	1082	2.49
21/09/21	8.3	18.5	12.7	10.2	86	9.0	0.6	1082	1088	0.00
22/09/21	6.0	18.6	11.4	12.6	87	12.2	0.8	1083	1088	0.00
23/09/21	7.5	22.1	13.4	14.6	86	15.5	0.5	1077	1083	0.30
24/09/21	9.5	22.0	14.5	12.5	88	11.9	0.4	1075	1078	0.00
25/09/21	9.2	23.1	14.8	13.9	92	4.7	0.1	1073	1076	0.51
26/09/21	13.5	20.3	16.0	6.8	97	14.8	1.3	1073	1077	1.50
27/09/21	11.7	20.9	15.1	9.2	95	14.8	2.4	1074	1081	4.60
28/09/21	8.6	16.8	12.0	8.2	95	11.9	1.3	1077	1083	0.00
29/09/21	7.5	16.6	10.8	9.1	93	18.0	3.5	1076	1085	2.49
30/09/21	4.4	15.7	9.0	11.3	90	14.8	2.1	1082	1087	0.30
Moy - Cumul	10.7	22.2	15.4	11.5	89	7.6	0.8	1075	1080	26.88



RELEVÉS MENSUELS OCTOBRE 2021

Station météo Pierrevillers (57120, Moselle), altitude 275m, Longitude : 6° 5' 24" E, Latitude : 49° 13' 9" N

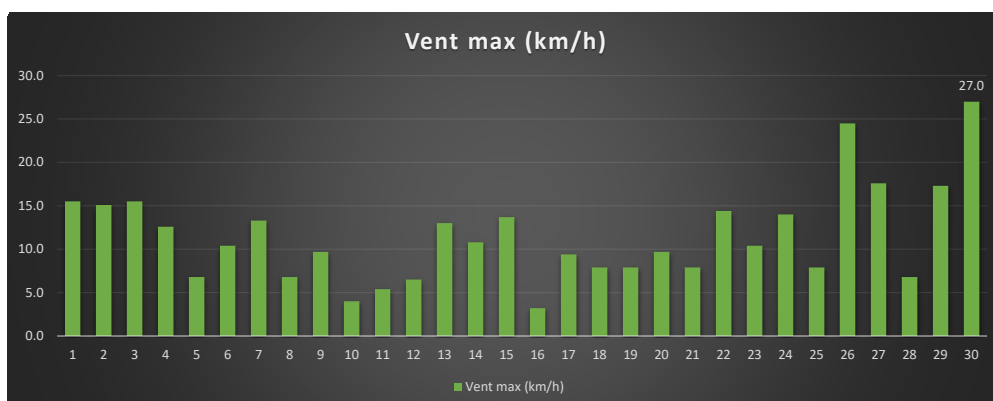
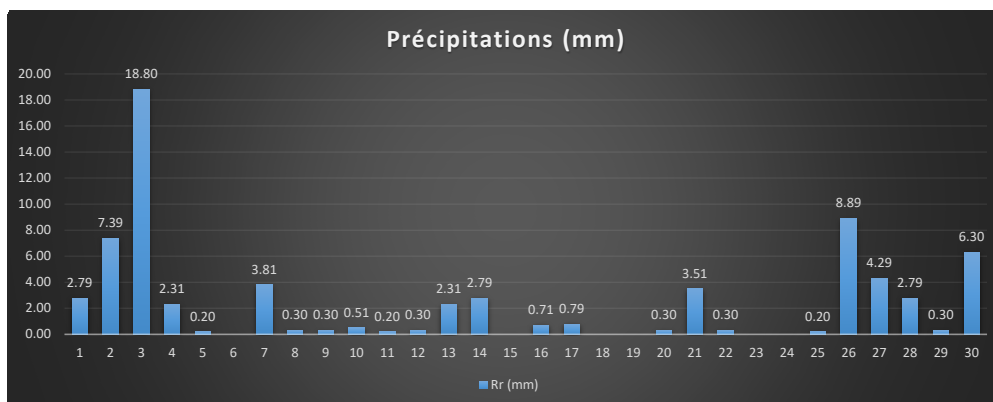
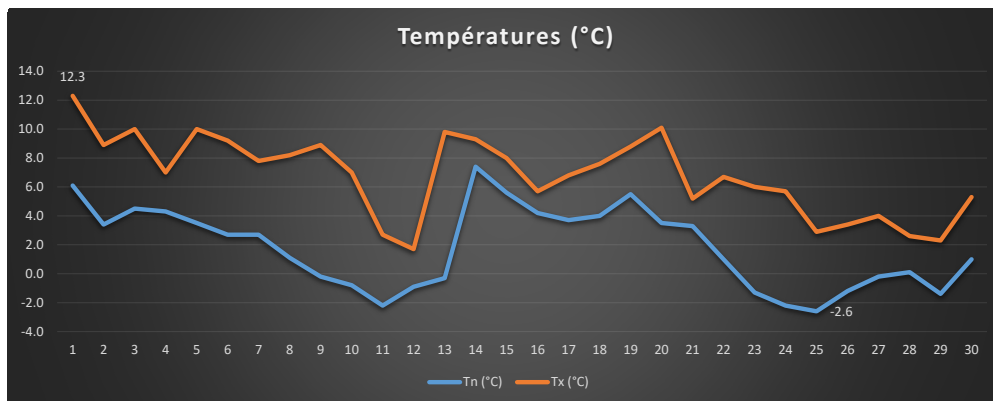
Date	Tn	Tx	Tm	Amplit.	Hum.	Vent max	Vent moy	Pn	Px	Rr
JJ/MM/AA	(°C)	(°C)	(°C)	(°C)	(%)	(km/h)	(km/h)	(hPa)	(hPa)	(mm)
01/10/21	4.7	18.1	10.8	13.4	88	11.5	2.0	1074	1082	0.00
02/10/21	11.1	19.4	14.7	8.3	88	18.4	3.3	1062	1075	1.30
03/10/21	11.4	21.0	16.6	9.6	82	23.8	7.2	1058	1073	3.30
04/10/21	9.1	17.6	11.8	8.5	94	13.0	1.7	1073	1077	0.00
05/10/21	8.2	16.9	11.0	8.7	95	15.5	2.9	1065	1074	9.09
06/10/21	8.9	12.3	10.1	3.4	97	19.8	4.3	1071	1082	7.11
07/10/21	7.4	16.2	10.7	8.8	96	6.5	1.0	1082	1086	0.30
08/10/21	5.9	18.0	10.7	12.1	90	14.8	1.6	1084	1087	0.20
09/10/21	6.2	17.2	10.2	11.0	89	19.8	2.0	1083	1085	0.30
10/10/21	3.3	15.2	7.7	11.9	91	5.4	1.8	1083	1085	0.20
11/10/21	4.0	14.2	8.1	10.2	95	6.1	1.7	1083	1085	0.00
12/10/21	6.7	13.1	9.1	6.4	96	13.7	2.9	1077	1084	1.30
13/10/21	3.7	12.3	7.3	8.6	95	8.6	1.9	1079	1086	0.30
14/10/21	4.8	14.7	8.2	9.9	94	8.6	2.2	1080	1086	0.20
15/10/21	4.5	14.7	8.9	10.2	94	7.6	1.7	1076	1080	0.30
16/10/21	5.9	15.3	8.4	9.4	97	7.9	1.1	1078	1080	0.00
17/10/21	5.4	12.8	7.8	7.4	97	5.4	0.9	1077	1081	0.00
18/10/21	1.9	14.5	7.3	12.6	96	7.2	0.9	1080	1083	0.20
19/10/21	8.1	19.7	13.1	11.6	94	13.0	1.3	1077	1081	4.09
20/10/21	11.1	17.4	15.0	6.3	89	18.0	5.5	1060	1077	2.01
21/10/21	4.2	15.4	10.5	11.2	88	36.7	8.5	1056	1075	19.30
22/10/21	2.1	10.0	6.0	7.9	95	13.3	3.5	1075	1083	0.30
23/10/21	2.9	13.7	7.7	10.8	94	9.4	1.6	1082	1086	0.00
24/10/21	0.5	13.4	5.2	12.9	95	6.1	1.4	1079	1085	0.20
25/10/21	0.7	15.5	7.3	14.8	95	9.4	1.3	1077	1080	0.51
26/10/21	7.6	12.8	10.2	5.2	96	12.2	2.2	1079	1084	1.30
27/10/21	6.5	15.3	9.3	8.8	97	7.2	0.6	1080	1085	0.00
28/10/21	5.1	11.0	6.8	5.9	99	5.8	0.7	1072	1081	0.51
29/10/21	5.1	19.1	12.0	14.0	82	19.4	2.4	1066	1073	0.30
30/10/21	10.1	13.9	11.6	3.8	96	14.8	2.2	1062	1067	12.70
31/10/21	10.1	17.8	13.7	7.7	95	19.1	3.0	1058	1068	3.99
Moy - Cumul	6.0	15.4	9.9	9.4	93	12.8	2.4	1074	1081	69.31



RELEVÉS MENSUELS NOVEMBRE 2021

Station météo Pierrevillers (57120, Moselle), altitude 275m, Longitude : 6° 5' 24" E, Latitude : 49° 13' 9" N

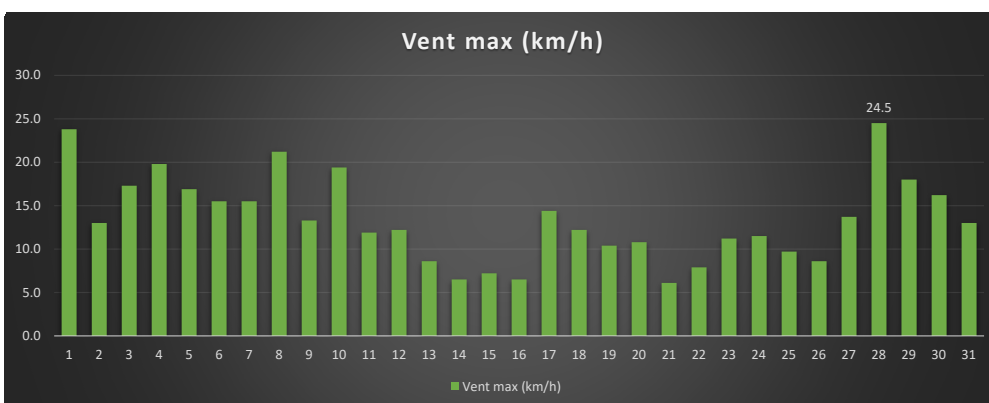
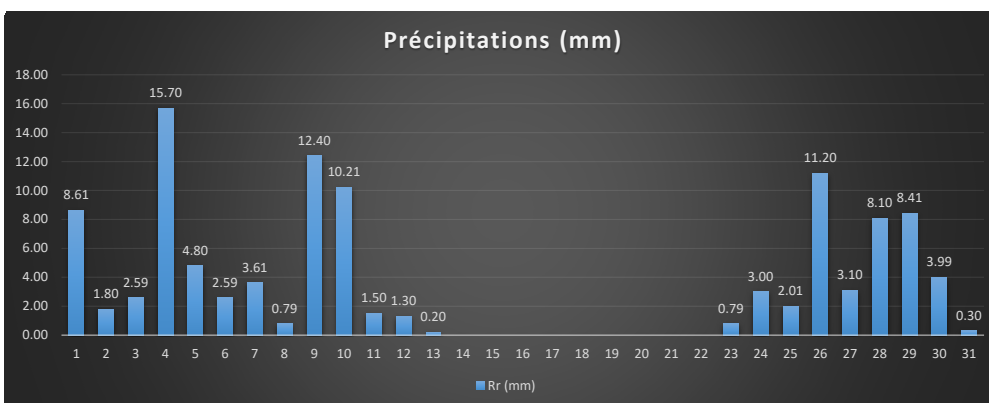
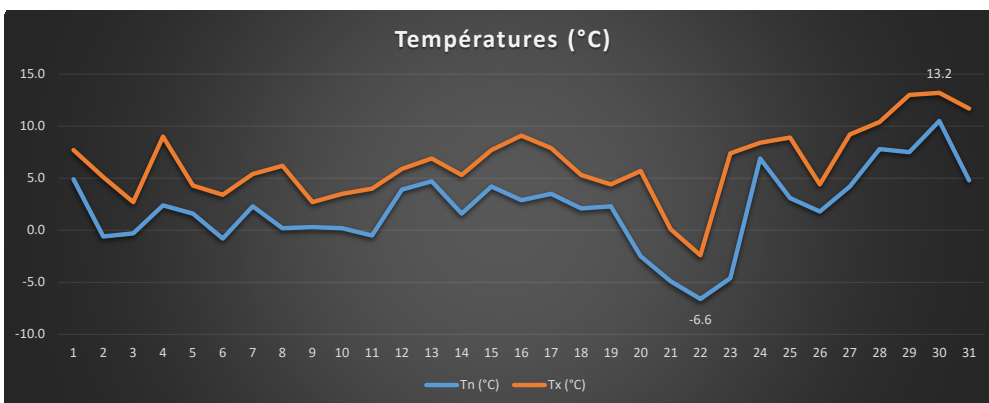
Date	Tn	Tx	Tm	Amplit.	Hum.	Vent max	Vent moy	Pn	Px	Rr
JJ/MM/AA	(°C)	(°C)	(°C)	(°C)	(%)	(km/h)	(km/h)	(hPa)	(hPa)	(mm)
01/11/21	6.1	12.3	9.2	6.2	97	15.5	3.1	1060	1063	2.79
02/11/21	3.4	8.9	6.9	5.5	98	15.1	2.7	1059	1061	7.39
03/11/21	4.5	10.0	6.4	5.5	98	15.5	2.1	1054	1061	18.80
04/11/21	4.3	7.0	5.4	2.7	99	12.6	3.3	1061	1073	2.31
05/11/21	3.5	10.0	6.8	6.5	96	6.8	1.4	1072	1087	0.20
06/11/21	2.7	9.2	5.2	6.5	97	10.4	2.2	1083	1089	0.00
07/11/21	2.7	7.8	5.5	5.1	99	13.3	4.1	1077	1084	3.81
08/11/21	1.1	8.2	3.5	7.1	99	6.8	1.8	1079	1084	0.30
09/11/21	-0.2	8.9	2.8	9.1	97	9.7	1.1	1082	1085	0.30
10/11/21	-0.8	7.0	1.7	7.8	98	4.0	1.3	1081	1083	0.51
11/11/21	-2.2	2.7	0.5	4.9	99	5.4	0.8	1081	1083	0.20
12/11/21	-0.9	1.7	0.5	2.6	99	6.5	0.5	1074	1081	0.30
13/11/21	-0.3	9.8	6.9	10.1	99	13.0	2.3	1071	1074	2.31
14/11/21	7.4	9.3	8.2	1.9	99	10.8	1.9	1073	1081	2.79
15/11/21	5.6	8.0	7.1	2.4	95	13.7	3.1	1079	1081	0.00
16/11/21	4.2	5.7	5.1	1.5	99	3.2	0.1	1079	1081	0.71
17/11/21	3.7	6.8	5.4	3.1	99	9.4	2.4	1079	1086	0.79
18/11/21	4.0	7.6	5.5	3.6	99	7.9	1.6	1086	1090	0.00
19/11/21	5.5	8.8	7.0	3.3	99	7.9	1.5	1088	1091	0.00
20/11/21	3.5	10.1	6.1	6.6	98	9.7	1.0	1075	1089	0.30
21/11/21	3.3	5.2	4.4	1.9	99	7.9	1.4	1070	1076	3.51
22/11/21	1.0	6.7	4.8	5.7	91	14.4	3.4	1072	1085	0.30
23/11/21	-1.3	6.0	1.8	7.3	92	10.4	1.7	1084	1087	0.00
24/11/21	-2.2	5.7	1.7	7.9	95	14.0	1.7	1071	1084	0.00
25/11/21	-2.6	2.9	0.6	5.5	95	7.9	1.2	1067	1071	0.20
26/11/21	-1.2	3.4	1.6	4.6	98	24.5	5.7	1046	1068	8.89
27/11/21	-0.2	4.0	2.2	4.2	98	17.6	3.5	1045	1054	4.29
28/11/21	0.1	2.6	1.3	2.5	99	6.8	1.1	1053	1061	2.79
29/11/21	-1.4	2.3	0.8	3.7	98	17.3	3.9	1060	1075	0.30
30/11/21	1.0	5.3	2.9	4.3	99	27.0	10.1	1070	1075	6.30
Moy - Cumul	1.8	6.8	4.3	5.0	98	11.5	2.4	1071	1078	70.39



RELEVÉS MENSUELS DÉCEMBRE 2021

Station météo Pierrevillers (57120, Moselle), altitude 275m, Longitude : 6° 5' 24" E, Latitude : 49° 13' 9" N

Date	Tn	Tx	Tm	Amplit.	Hum.	Vent max	Vent moy	Pn	Px	Rr
JJ/MM/AA	(°C)	(°C)	(°C)	(°C)	(%)	(km/h)	(km/h)	(hPa)	(hPa)	(mm)
01/12/21	4.9	7.7	5.9	2.8	99	23.8	7.4	1054	1070	8.61
02/12/21	-0.6	5.1	2.7	5.7	97	13.0	2.3	1059	1071	1.80
03/12/21	-0.3	2.7	1.3	3.0	97	17.3	4.5	1062	1073	2.59
04/12/21	2.4	9.0	4.2	6.6	98	19.8	2.5	1053	1062	15.70
05/12/21	1.6	4.3	2.6	2.7	98	16.9	3.0	1060	1067	4.80
06/12/21	-0.8	3.4	1.9	4.2	98	15.5	2.2	1066	1074	2.59
07/12/21	2.3	5.4	3.8	3.1	96	15.5	3.6	1055	1072	3.61
08/12/21	0.2	6.2	3.9	6.0	97	21.2	3.3	1055	1063	0.79
09/12/21	0.3	2.7	1.7	2.4	99	13.3	4.0	1061	1066	12.40
10/12/21	0.2	3.5	1.8	3.3	98	19.4	3.0	1049	1062	10.21
11/12/21	-0.5	4.0	1.7	4.5	99	11.9	1.7	1062	1082	1.50
12/12/21	3.9	5.9	5.3	2.0	99	12.2	3.5	1083	1086	1.30
13/12/21	4.7	6.9	5.7	2.2	99	8.6	0.6	1085	1087	0.20
14/12/21	1.6	5.3	3.7	3.7	99	6.5	0.9	1084	1089	0.00
15/12/21	4.2	7.7	5.7	3.5	99	7.2	0.5	1088	1092	0.00
16/12/21	2.9	9.1	5.8	6.2	98	6.5	1.0	1092	1096	0.00
17/12/21	3.5	7.9	6.2	4.4	95	14.4	3.7	1094	1095	0.00
18/12/21	2.1	5.3	3.5	3.2	99	12.2	2.4	1092	1095	0.00
19/12/21	2.3	4.4	3.2	2.1	98	10.4	1.4	1084	1093	0.00
20/12/21	-2.5	5.7	2.9	8.2	90	10.8	1.4	1082	1084	0.00
21/12/21	-4.9	0.1	-2.9	5.0	98	6.1	0.5	1080	1083	0.00
22/12/21	-6.6	-2.4	-4.3	4.2	98	7.9	0.5	1077	1083	0.00
23/12/21	-4.6	7.4	0.6	12.0	97	11.2	1.6	1068	1078	0.79
24/12/21	6.9	8.4	7.6	1.5	99	11.5	3.1	1063	1069	3.00
25/12/21	3.1	8.9	7.1	5.8	99	9.7	1.7	1061	1064	2.01
26/12/21	1.8	4.4	3.0	2.6	99	8.6	1.1	1062	1065	11.20
27/12/21	4.2	9.2	7.5	5.0	99	13.7	2.0	1057	1062	3.10
28/12/21	7.8	10.4	8.9	2.6	96	24.5	7.7	1053	1062	8.10
29/12/21	7.5	13.0	9.4	5.5	99	18.0	4.7	1062	1073	8.41
30/12/21	10.5	13.2	12.4	2.7	99	16.2	4.8	1073	1081	3.99
31/12/21	4.8	11.7	9.0	6.9	99	13.0	2.8	1079	1085	0.30
Moy - Cumul	2.0	6.3	4.3	4.3	98	13.4	2.7	1069	1077	107.00



FICHE CLIMATOLOGIQUE - Année 2021

Station météo Pierrevillers (57120, Moselle), altitude 275m, Longitude : 6° 5' 24" E, Latitude : 49° 13' 9" N

Températures (°C)	Janvier	Février	Mars	Avril	Mai	Juin	Juillet	Août	Septembre	Octobre	Novembre	Décembre	Max/Min
Tnn (°C)	-7.4	-9.7	-4.0	-3.0	0.7	9.7	10.1	9.5	4.4	0.5	-2.6	-6.6	-9.7
Txx (°C)	11.2	20.0	25.2	23.4	22.0	33.0	28.6	31.6	27.8	21.0	12.3	13.2	33.0
Txn (°C)	-2.4	-4.0	6.1	5.5	7.8	15.7	16.9	17.9	15.7	11.4	7.4	10.5	-4.0
Tnx (°C)	6.4	8.8	7.1	8.5	11.2	17.8	15.0	16.3	16.7	10.0	1.7	-2.4	17.8
Tm (°C)	1.5	4.5	6.1	7.3	10.8	19.2	17.7	16.8	15.4	9.9	4.3	4.3	19.2

Précipitations (mm)	Janvier	Février	Mars	Avril	Mai	Juin	Juillet	Août	Septembre	Octobre	Novembre	Décembre	Records/Cum
Rr (mm)	129.01	75.51	51.50	29.72	85.60	127.05	185.71	84.17	26.88	69.31	70.39	107.00	185.71
Cumul	129.01	204.52	256.02	285.74	371.34	498.39	684.10	768.27	795.15	864.46	934.85	1041.85	1041.85

Pressions (hPa)	Janvier	Février	Mars	Avril	Mai	Juin	Juillet	Août	Septembre	Octobre	Novembre	Décembre	Records
Pn (hPa)	996	994	1005	1007	1007	1014	1065	1062	1070	1056	1045	1049	994
Px (hPa)	1033	1042	1037	1037	1028	1085	1083	1084	1088	1087	1091	1096	1096
Pm (hPa)	1016	1022	1026	1024	1017	1054	1074	1075	1077	1077	1075	1073	1051

Hygrométrie (%)	Janvier	Février	Mars	Avril	Mai	Juin	Juillet	Août	Septembre	Octobre	Novembre	Décembre	Records
HRm (%)	96	85	76	70	79	80	87	88	89	93	98	98	98

Vents (km/h)	Janvier	Février	Mars	Avril	Mai	Juin	Juillet	Août	Septembre	Octobre	Novembre	Décembre	Records
Moy (km/h)	2.9	3.0	3.3	2.5	3.6	1.9	2.1	2.1	0.8	2.4	2.4	2.7	3.6
Max (km/h)	32.0	29.5	27.0	21.2	25.9	27.4	20.5	18.0	18.0	36.7	27.0	24.5	36.7

Températures
Tnn (°C) : Température minimale absolue
Txx (°C) : Température maximale absolue
Txn (°C) : Température minimale la plus élevée
Tnx (°C) : Température maximale la plus basse
Tm (°C) : Température moyenne

Précipitations
Rrab (mm) : Cumul précipitations annuelles

Pressions
Pn (hPa) : Pression minimale absolue
Px (hPa) : Pression maximale absolue

Hygrométrie
RHn (%) : Hygrométrie annuelle moyenne

Vent (km/h)
Moy (km/h) : Vent moyen
Max (km/h) : Vent max

